



# COQUIMATLÁN

H. AYUNTAMIENTO 2021 - 2024




## CUENTA PUBLICA AVANCE DE GESTION FINANCIERA

**“2024 Año del Bicentenario de la Creación del Territorio de Colima”**

**“H. Ayuntamiento Coquimatlán, Colima”**

Reforma S/N y Jesús Alcaraz, Coquimatlán, Col., Tel: 312 207 89 66, 312 207 92 58 C. P. 28400.



# COQUIMATLÁN

H. AYUNTAMIENTO 2021 - 2024



TESORERO MUNICIPAL

**C.P. GERARDO ANTONIO VALLEJO GÓMEZ**

H. AYUNTAMIENTO CONSTITUCIONAL  
DE COQUIMATLÁN, COL.  
2021-2024


TESORERÍA



PRESIDENTA MUNICIPAL

H. AYUNTAMIENTO CONSTITUCIONAL  
DE COQUIMATLÁN, COL.  
2021-2024

**C. LEONOR ALCARAZ MANZO**



OFICIAL MAYOR

**LIC. JOSÉ FRANCISCO ESPINOZA GONZÁLEZ**

H. AYUNTAMIENTO CONSTITUCIONAL  
DE COQUIMATLÁN, COL.  
2021-2024

OFICIALÍA MAYOR

**“2024 Año del Bicentenario de la Creación del Territorio de Colima”**

**“H. Ayuntamiento Coquimatlán, Colima”**

Reforma S/N y Jesús Alcaraz, Coquimatlán, Col., Tel: 312 207 89 66, 312 207 92 58 C. P. 28400.



# COQUIMATLÁN

## H. AYUNTAMIENTO 2021 - 2024

### INFORME DE AVANCE DE GESTION FINANCIERA 2024

#### Contenido


1. Estado Analítico del Ingresos
2. Estado Analítico del Egresos
3. Estado De Situación Financiera
4. Estado De Actividades
5. Estado Analítico del Activo
6. Indicadores de Resultados
7. Informe de la Deuda
8. Plantilla de Personal

Fecha de entrega 15 de julio de 2024

**“2024 Año del Bicentenario de la Creación del Territorio de Colima”**

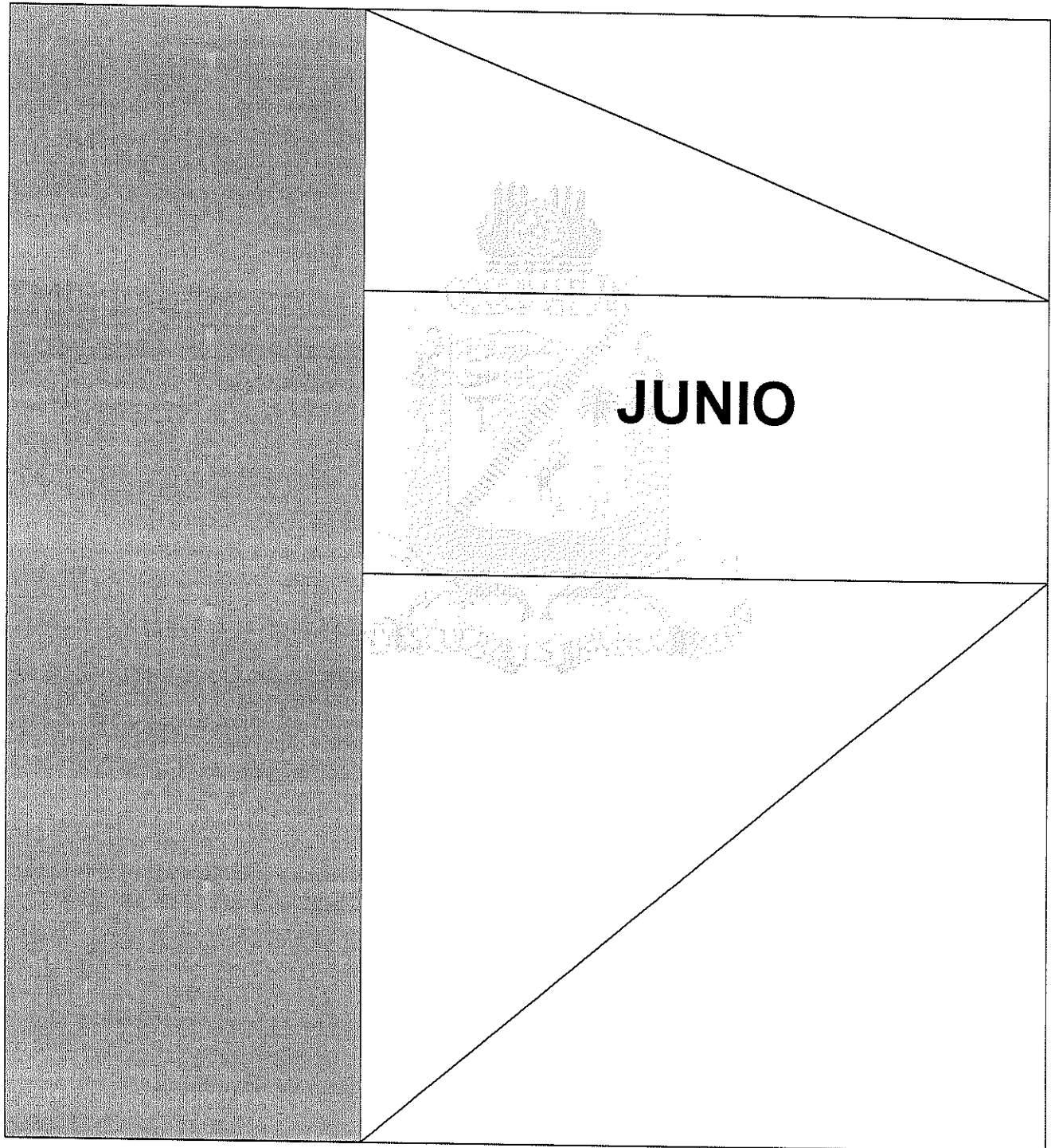
**“H. Ayuntamiento Coquimatlán, Colima”**

Reforma S/N y Jesús Alcaraz, Coquimatlán, Col., Tel: 312 207 89 66, 312 207 92 58 C. P. 28400.



# COQUIMATLÁN

H. AYUNTAMIENTO 2021 - 2024




**"2024 Año del Bicentenario de la Creación del Territorio de Colima"**

**"H. Ayuntamiento Coquimatlán, Colima"**

Reforma S/N v Jesús Alcaraz, Coquimatlán, Col., Tel: 312 207 89 66, 312 207 92 58 C. P. 28400.






# COQUIMATLÁN

H. AYUNTAMIENTO 2021 - 2024


## Estado Analítico de Ingresos



“2024 Año del Bicentenario de la Creación del Territorio de Colima”

“H. Ayuntamiento Coquimatlán, Colima”


Reforma S/N y Jesús Alcaraz, Coquimatlán, Col., Tel: 312 207 89 66, 312 207 92 58 C. P. 28400.



**MUNICIPIO DE COQUIMATLAN, COL.**  
**Sistema Integral de Contabilidad Gubernamental**  
**ESTADO ANALITICO DE INGRESOS**  
**DEL 1 DE ENERO AL 30 DE JUNIO DE 2024**

Análisis por: Fuente y Origen de Ingresos -- Clasificación por Rubro de Ingresos


Clave Presupuestaria	Descripción	Est. Ene-Jun		AvR Ene-Jun		PrM Ene-Jun		Dev Ene-Jun		Rec Ene-Jun		PRR Ene-Jun	
		FF-OR-RF-	Rubro-Tipo-Clase-Conc										
<b>01</b>	<b>NO ETIQUETADO</b>		<b>56,379,724.75</b>	<b>0.00</b>	<b>56,379,724.75</b>	<b>0.00</b>	<b>56,379,724.75</b>	<b>61,758,765.45</b>	<b>61,758,765.45</b>	<b>61,758,765.45</b>	<b>-5,379,040.70</b>		
01 01	RECURSOS FISCALES		11,498,492.41	0.00	11,498,492.41	0.00	11,498,492.41	13,074,434.48	13,074,434.48	13,074,434.48	-1,575,942.07		
01 01 01	IMPUESTOS		7,062,224.09	0.00	7,062,224.09	0.00	7,062,224.09	7,804,161.72	7,804,161.72	7,804,161.72	-741,937.63		
01 01 01 1	0 0 0		7,062,224.09	0.00	7,062,224.09	0.00	7,062,224.09	7,804,161.72	7,804,161.72	7,804,161.72	-741,937.63		
01 01 01 1 1	0 0 0		32,224.00	0.00	32,224.00	0.00	32,224.00	7,200.00	7,200.00	7,200.00	25,024.00		
01 01 01 1 1 1	0 0 0		32,224.00	0.00	32,224.00	0.00	32,224.00	7,200.00	7,200.00	7,200.00	25,024.00		
01 01 01 1 1 1 4	CHARREADAS Y JARIPEOS		32,224.00	0.00	32,224.00	0.00	32,224.00	7,200.00	7,200.00	7,200.00	25,024.00		
01 01 01 1 1 1 5	CIRCOS Y CARPAS		0.00	0.00	0.00	0.00	0.00	0.00	0.00	0.00	0.00		
01 01 01 1 2	0 0		5,395,810.39	0.00	5,395,810.39	0.00	5,395,810.39	5,786,085.22	5,786,085.22	5,786,085.22	-390,274.83		
01 01 01 1 2 1	0 0		5,395,810.39	0.00	5,395,810.39	0.00	5,395,810.39	5,786,085.22	5,786,085.22	5,786,085.22	-390,274.83		
01 01 01 1 2 1 1	0 0		4,203,599.70	0.00	4,203,599.70	0.00	4,203,599.70	4,748,907.86	4,748,907.86	4,748,907.86	-545,308.16		
01 01 01 1 2 1 2	0 0		549,811.05	0.00	549,811.05	0.00	549,811.05	642,736.70	642,736.70	642,736.70	-92,925.65		
01 01 01 1 2 1 3	0 0		1,104,792.38	0.00	1,104,792.38	0.00	1,104,792.38	1,247,438.85	1,247,438.85	1,247,438.85	-142,646.47		
01 01 01 1 2 1 4	0 0		191,977.23	0.00	191,977.23	0.00	191,977.23	193,560.90	193,560.90	193,560.90	-1,583.67		
01 01 01 1 2 1 5	0 0		373,760.00	0.00	373,760.00	0.00	373,760.00	230,339.88	230,339.88	230,339.88	143,420.12		
01 01 01 1 2 1 6	0 0		-472,442.37	0.00	-472,442.37	0.00	-472,442.37	-543,004.32	-543,004.32	-543,004.32	70,561.95		
01 01 01 1 2 1 8	0 0		-555,687.60	0.00	-555,687.60	0.00	-555,687.60	-622,480.71	-622,480.71	-622,480.71	66,793.11		
01 01 01 1 2 1 9	0 0		0.00	0.00	0.00	0.00	0.00	-111,413.94	-111,413.94	-111,413.94	111,413.94		
01 01 01 1 3	0 0		1,093,349.35	0.00	1,093,349.35	0.00	1,093,349.35	1,516,864.40	1,516,864.40	1,516,864.40	-423,515.05		
01 01 01 1 3 1	0 0		1,093,349.35	0.00	1,093,349.35	0.00	1,093,349.35	1,516,864.40	1,516,864.40	1,516,864.40	-423,515.05		
01 01 01 1 3 1 0	0 0		540,840.35	0.00	540,840.35	0.00	540,840.35	494,012.10	494,012.10	494,012.10	46,828.25		
01 01 01 1 3 1 0 0	0 0		540,840.35	0.00	540,840.35	0.00	540,840.35	494,012.10	494,012.10	494,012.10	46,828.25		
01 01 01 1 3 1 0 1	0 0		3,394.49	0.00	3,394.49	0.00	3,394.49	43,762.26	43,762.26	43,762.26	-40,367.77		
01 01 01 1 3 1 0 1 1	0 0		0.00	0.00	0.00	0.00	0.00	41,603.04	41,603.04	41,603.04	-41,603.04		
01 01 01 1 3 1 0 1 1 1	0 0		707,340.95	0.00	707,340.95	0.00	707,340.95	605,265.54	605,265.54	605,265.54	102,075.41		
01 01 01 1 3 1 0 1 1 1 1	0 0		582.43	0.00	582.43	0.00	582.43	0.00	0.00	0.00	582.43		
01 01 01 1 3 1 0 1 1 1 1 1	0 0		-170,477.52	0.00	-170,477.52	0.00	-170,477.52	-196,618.74	-196,618.74	-196,618.74	26,141.22		
01 01 01 1 3 1 0 1 1 1 1 1 1	0 0		4,176,845.04	0.00	4,176,845.04	0.00	4,176,845.04	4,860,032.88	4,860,032.88	4,860,032.88	-683,187.84		
01 01 01 1 3 1 0 1 1 1 1 1 1 1	0 0		4,132,690.94	0.00	4,132,690.94	0.00	4,132,690.94	4,819,558.11	4,819,558.11	4,819,558.11	-686,867.17		
01 01 01 1 3 1 0 1 1 1 1 1 1 1 1	0 0		235,054.45	0.00	235,054.45	0.00	235,054.45	277,233.02	277,233.02	277,233.02	-42,178.57		
01 01 02	DERECHOS		235,054.45	0.00	235,054.45	0.00	235,054.45	277,233.02	277,233.02	277,233.02	-42,178.57		
01 01 02 4	0 0 0		0.00	0.00	0.00	0.00	0.00	8,685.60	8,685.60	8,685.60	-8,685.60		
01 01 02 4 1	0 0 0		235,054.45	0.00	235,054.45	0.00	235,054.45	277,233.02	277,233.02	277,233.02	-42,178.57		
01 01 02 4 1 1	0 0 0		0.00	0.00	0.00	0.00	0.00	8,685.60	8,685.60	8,685.60	-8,685.60		
01 01 02 4 1 1 1	0 0 0		2,800.98	0.00	2,800.98	0.00	2,800.98	0.00	0.00	0.00	2,800.98		
01 01 02 4 1 1 1 4	0 0 0		2,800.98	0.00	2,800.98	0.00	2,800.98	0.00	0.00	0.00	2,800.98		



**MUNICIPIO DE COQUIMATLAN, COL.**  
**Sistema Integral de Contabilidad Gubernamental**  
**ESTADO ANALITICO DE INGRESOS**  
**DEL 1 DE ENERO AL 30 DE JUNIO DE 2024**

Análisis por: Fuente y Origen de Ingresos -- Clasificación por Rubro de Ingresos


Clave Presupuestaria	Descripción	Est	Ene-Jun	AyR	Ene-Jun	PriM	Ene-Jun	Dev	Ene-Jun	Rec	Ene-Jun	PiR	Ene-Jun
FF-OR-RF-Rubro-Tipo-Clase-Conc													
01 01 02 4 1 1 6	USO PARA PUESTOS FIJOS, SEMIFIJOS, AMBULANTES Y TIANGUIS	222,885.90	0.00	0.00	222,885.90	9,367.57	12,533.81	256,013.61	256,013.61	256,013.61	-33,127.71		
01 01 02 4 1 1 8	OTROS NO ESPECIFICADOS	9,367.57	0.00	0.00	9,367.57	12,533.81	12,533.81	12,533.81	12,533.81	12,533.81	-3,166.24		
01 01 02 4 3 0 0	DERECHOS POR PRESTACION DE SERVICIOS	1,673,971.57	0.00	0.00	1,673,971.57	1,706,518.54	1,706,518.54	1,706,518.54	1,706,518.54	1,706,518.54	-32,546.97		
01 01 02 4 3 2 0	ALUMBRADO PÚBLICO	1,215,225.67	0.00	0.00	1,215,225.67	1,160,230.55	1,160,230.55	1,160,230.55	1,160,230.55	1,160,230.55	54,995.12		
01 01 02 4 3 2 1	RECAUDACION CFE	956,488.09	0.00	0.00	956,488.09	891,849.38	891,849.38	891,849.38	891,849.38	891,849.38	64,638.71		
01 01 02 4 3 2 2	RECAUDACION TESORERIA	258,737.58	0.00	0.00	258,737.58	268,381.17	268,381.17	268,381.17	268,381.17	268,381.17	-9,643.59		
01 01 02 4 3 4 0	CEMENTERIOS	90,576.78	0.00	0.00	90,576.78	150,624.08	150,624.08	150,624.08	150,624.08	150,624.08	-60,047.30		
01 01 02 4 3 5 0	RASTRO	368,169.12	0.00	0.00	368,169.12	395,663.91	395,663.91	395,663.91	395,663.91	395,663.91	-27,494.79		
01 01 02 4 4 0 0	OTROS DERECHOS	2,223,664.92	0.00	0.00	2,223,664.92	2,835,806.55	2,835,806.55	2,835,806.55	2,835,806.55	2,835,806.55	-612,141.63		
01 01 02 4 4 1 0	LICENCIAS, PERMISOS, AUTORIZACIONES Y REFRENDOS	315,792.68	0.00	0.00	315,792.68	331,150.57	331,150.57	331,150.57	331,150.57	331,150.57	-15,357.89		
01 01 02 4 4 1 1	PERMISOS DE CONSTRUCCIÓN	23,622.61	0.00	0.00	23,622.61	88,486.61	88,486.61	88,486.61	88,486.61	88,486.61	-64,864.00		
01 01 02 4 4 1 3	PERMISO PARA DEMOLICIÓN	332.07	0.00	0.00	332.07	40.37	40.37	40.37	40.37	40.37	291.70		
01 01 02 4 4 1 5	PERMISO PARA CONSTRUCCIÓN DE ALBERCAS	0.00	0.00	0.00	0.00	1,899.98	1,899.98	1,899.98	1,899.98	1,899.98	-1,899.98		
01 01 02 4 4 1 6	PERMISO PARA BARDEOS	392.03	0.00	0.00	392.03	689.31	689.31	689.31	689.31	689.31	-297.28		
01 01 02 4 4 1 8	ELABORACIÓN DE PLANOS PARA CONSTRUCCIÓN	22,155.14	0.00	0.00	22,155.14	36,183.30	36,183.30	36,183.30	36,183.30	36,183.30	-14,028.16		
01 01 02 4 4 1 9	OTROS PERMISOS DE CONTRUCCÓN	1,941.28	0.00	0.00	1,941.28	5,646.44	5,646.44	5,646.44	5,646.44	5,646.44	-3,705.16		
01 01 02 4 4 1 10	ALINEAMIENTOS	18,978.54	0.00	0.00	18,978.54	5,016.39	5,016.39	5,016.39	5,016.39	5,016.39	13,962.15		
01 01 02 4 4 1 11	DESIGNACIÓN DE NÚMERO OFICIAL	20,998.96	0.00	0.00	20,998.96	8,025.00	8,025.00	8,025.00	8,025.00	8,025.00	12,973.96		
01 01 02 4 4 1 13	DICTAMEN DE VOCACIÓN DE SUELO	67,660.46	0.00	0.00	67,660.46	32,678.92	32,678.92	32,678.92	32,678.92	32,678.92	34,981.54		
01 01 02 4 4 1 15	LICENCIA PARA ROMPER PAVIMENTOS, BANQUETAS O MACHUELOS.	3,319.68	0.00	0.00	3,319.68	1,302.84	1,302.84	1,302.84	1,302.84	1,302.84	2,016.84		
01 01 02 4 4 1 16	AUTORIZACIÓN DE PROGRAMA PARCIAL DE URBANIZACIÓN	1,385.56	0.00	0.00	1,385.56	0.00	0.00	0.00	0.00	0.00	1,385.56		
01 01 02 4 4 1 17	PERMISO PARA SUBDIVISIÓN O FUSIÓN DE LOTES	13,495.44	0.00	0.00	13,495.44	23,602.51	23,602.51	23,602.51	23,602.51	23,602.51	-10,107.07		
01 01 02 4 4 1 19	PERMISO PARA CONSTRUIR EN RÉGIMEN DE CONDOMINIO	4,133.00	0.00	0.00	4,133.00	0.00	0.00	0.00	0.00	0.00	4,133.00		
01 01 02 4 4 1 20	LICENCIA DE URBANIZACIÓN	610.85	0.00	0.00	610.85	0.00	0.00	0.00	0.00	0.00	610.85		
01 01 02 4 4 1 23	INCORPORACIÓN MUNICIPAL	4,066.60	0.00	0.00	4,066.60	2,018.33	2,018.33	2,018.33	2,018.33	2,018.33	2,048.27		
01 01 02 4 4 1 24	CERTIFICADO DE HABITABILIDAD.	0.00	0.00	0.00	0.00	0.00	0.00	0.00	0.00	0.00	0.00		
01 01 02 4 4 1 25	INSCRIPCIÓN O REFRENDO COMO PERITO DE OBRA.	93,731.94	0.00	0.00	93,731.94	80,972.80	80,972.80	80,972.80	80,972.80	80,972.80	12,759.14		
01 01 02 4 4 1 27	INSCRIPCIÓN O REG. DE TITULOS, DOCUMENTOS PÚBLICOS	38,968.52	0.00	0.00	38,968.52	44,587.77	44,587.77	44,587.77	44,587.77	44,587.77	-5,619.25		
01 01 02 4 4 2 0	ANUNCIOS Y PUBLICIDAD	13,781.87	0.00	0.00	13,781.87	14,278.04	14,278.04	14,278.04	14,278.04	14,278.04	-496.17		
01 01 02 4 4 2 1	PUBLICIDAD PERMANENTE	13,781.87	0.00	0.00	13,781.87	5,021.02	5,021.02	5,021.02	5,021.02	5,021.02	8,760.85		
01 01 02 4 4 2 2	PUBLICIDAD TRANSITORIA	0.00	0.00	0.00	0.00	9,257.02	9,257.02	9,257.02	9,257.02	9,257.02	-9,257.02		
01 01 02 4 4 3 0	BEBIDAS ALCOHOLICAS	1,237,310.83	0.00	0.00	1,237,310.83	1,920,357.96	1,920,357.96	1,920,357.96	1,920,357.96	1,920,357.96	-683,047.13		



**MUNICIPIO DE COQUIMATLAN, COL.**  
**Sistema Integral de Contabilidad Gubernamental**  
**ESTADO ANALITICO DE INGRESOS**  
**DEL 1 DE ENERO AL 30 DE JUNIO DE 2024**

Análisis por: Fuente y Origen de Ingresos -- Clasificación por Rubro de Ingresos

Clave Presupuestaria	Descripción	Est		AyR		PrM		Dev		Rec		PrR	
		Ene-Jun	Ene-Jun	Ene-Jun	Ene-Jun	Ene-Jun	Ene-Jun	Ene-Jun	Ene-Jun	Ene-Jun	Ene-Jun	Ene-Jun	Ene-Jun
FF-OR-RF-Rubro-Tipo-Clase-Conc													
01 01 02 4 4 3 1	EXPEDICIÓN DE LICENCIAS PARA FUNCIONAMIENTO DE ESTABLECIMIENTO	177,813.46	0.00	177,813.46	0.00	177,813.46	0.00	149,131.94	149,131.94	149,131.94	0.00	28,681.52	28,681.52
01 01 02 4 4 3 2	REFRENDO DE ANUAL DE LICENCIA	843,823.99	0.00	843,823.99	0.00	843,823.99	0.00	991,247.05	991,247.05	991,247.05	0.00	-147,423.06	-147,423.06
01 01 02 4 4 3 3	CAMBIO DE DOMICILIO	103.74	0.00	103.74	0.00	103.74	0.00	0.00	0.00	0.00	0.00	103.74	103.74
01 01 02 4 4 3 4	CAMBIO DE PROPIETARIO	0.00	0.00	0.00	0.00	0.00	0.00	0.00	0.00	0.00	0.00	0.00	0.00
01 01 02 4 4 3 5	HORAS EXTRAS	136,225.48	0.00	136,225.48	0.00	136,225.48	0.00	683,199.84	683,199.84	683,199.84	0.00	-546,974.36	-546,974.36
01 01 02 4 4 3 6	PERMISO PARA REALIZACIÓN DE EVENTOS ESPECIALES	29,105.64	0.00	29,105.64	0.00	29,105.64	0.00	34,032.39	34,032.39	34,032.39	0.00	-4,926.75	-4,926.75
01 01 02 4 4 3 7	PERMISO PARA FUNCIONAMIENTO TEMPORAL	50,238.52	0.00	50,238.52	0.00	50,238.52	0.00	62,746.74	62,746.74	62,746.74	0.00	-12,508.22	-12,508.22
01 01 02 4 4 5 0	REGISTROS, CERTIFICACIONES Y LEGALIZACIONES	327,955.37	0.00	327,955.37	0.00	327,955.37	0.00	268,146.24	268,146.24	268,146.24	0.00	59,809.13	59,809.13
01 01 02 4 4 5 1	EN OFICINAS	211,838.59	0.00	211,838.59	0.00	211,838.59	0.00	188,035.74	188,035.74	188,035.74	0.00	23,802.85	23,802.85
01 01 02 4 4 5 2	A DOMICILIO	54,702.24	0.00	54,702.24	0.00	54,702.24	0.00	28,488.60	28,488.60	28,488.60	0.00	26,213.64	26,213.64
01 01 02 4 4 5 3	DIVORCIOS	61,414.54	0.00	61,414.54	0.00	61,414.54	0.00	51,621.90	51,621.90	51,621.90	0.00	9,792.64	9,792.64
01 01 02 4 4 6 0	CATASTRO	158,359.48	0.00	158,359.48	0.00	158,359.48	0.00	142,437.14	142,437.14	142,437.14	0.00	15,922.34	15,922.34
01 01 02 4 4 6 2	INFORMES Y CERTIFICACIONES DE CATASTRO	57,101.04	0.00	57,101.04	0.00	57,101.04	0.00	57,526.18	57,526.18	57,526.18	0.00	-425.14	-425.14
01 01 02 4 4 6 3	AVALÚOS, ASIGNACION DE CLAVES Y MEDICIONES	97,608.32	0.00	97,608.32	0.00	97,608.32	0.00	73,942.74	73,942.74	73,942.74	0.00	23,665.58	23,665.58
01 01 02 4 4 6 4	FUSIONES, SUBDIVISIONES, RELOTIFICACIONES, CESIONES Y REGISTROS	3,650.12	0.00	3,650.12	0.00	3,650.12	0.00	10,968.22	10,968.22	10,968.22	0.00	-7,318.10	-7,318.10
01 01 02 4 4 7 0	ECOLOGÍA	37,178.98	0.00	37,178.98	0.00	37,178.98	0.00	4,298.55	4,298.55	4,298.55	0.00	32,880.43	32,880.43
01 01 02 4 4 7 1	DICTÁMEN DE FACTIBILIDAD	35,949.14	0.00	35,949.14	0.00	35,949.14	0.00	4,298.55	4,298.55	4,298.55	0.00	31,650.59	31,650.59
01 01 02 4 4 7 3	AUTORIZACIÓN PARA PODA O DERRIBO DE ÁRBOL	1,229.84	0.00	1,229.84	0.00	1,229.84	0.00	0.00	0.00	0.00	0.00	1,229.84	1,229.84
01 01 02 4 4 8 0	DIVERSAS CERTIFICACIONES	133,285.71	0.00	133,285.71	0.00	133,285.71	0.00	155,138.05	155,138.05	155,138.05	0.00	-21,852.34	-21,852.34
01 01 02 4 4 8 2	CERTIFICACIÓN DE RESIDENCIA	6,480.59	0.00	6,480.59	0.00	6,480.59	0.00	22,758.71	22,758.71	22,758.71	0.00	-16,278.12	-16,278.12
01 01 02 4 4 8 4	CONSTANCIAS	15,040.76	0.00	15,040.76	0.00	15,040.76	0.00	9,985.92	9,985.92	9,985.92	0.00	5,054.84	5,054.84
01 01 02 4 4 8 5	REGISTRO DEL RIESGO DE SINIESTRALIDAD	111,764.36	0.00	111,764.36	0.00	111,764.36	0.00	122,393.42	122,393.42	122,393.42	0.00	-10,629.06	-10,629.06
01 01 02 5 0 0 0	PRODUCTOS	44,154.10	0.00	44,154.10	0.00	44,154.10	0.00	40,474.77	40,474.77	40,474.77	0.00	3,679.33	3,679.33
01 01 02 5 1 0 0	PRODUCTOS	44,154.10	0.00	44,154.10	0.00	44,154.10	0.00	40,474.77	40,474.77	40,474.77	0.00	3,679.33	3,679.33
01 01 02 5 1 1 0	PRODUCTOS DERIVADOS DEL USO Y APROVECHAMIENTO DE BIENES NO SUJETOS A RÉGIMEN DE DOMINIO PÚBLICO	44,154.10	0.00	44,154.10	0.00	44,154.10	0.00	40,474.77	40,474.77	40,474.77	0.00	3,679.33	3,679.33
01 01 02 5 1 1 3	FORMAS IMPRESAS	44,154.10	0.00	44,154.10	0.00	44,154.10	0.00	40,474.77	40,474.77	40,474.77	0.00	3,679.33	3,679.33
01 01 03 5 0 0 0	PRODUCTOS	102,101.81	0.00	102,101.81	0.00	102,101.81	0.00	217,011.21	217,011.21	217,011.21	0.00	-114,909.40	-114,909.40
01 01 03 5 0 0 0	PRODUCTOS	24,052.05	0.00	24,052.05	0.00	24,052.05	0.00	53,479.63	53,479.63	53,479.63	0.00	-29,427.58	-29,427.58
01 01 03 5 1 0 0	PRODUCTOS	24,052.05	0.00	24,052.05	0.00	24,052.05	0.00	53,479.63	53,479.63	53,479.63	0.00	-29,427.58	-29,427.58
01 01 03 5 1 1 0	PRODUCTOS DERIVADOS DEL USO Y APROVECHAMIENTO DE BIENES NO SUJETOS A RÉGIMEN DE DOMINIO PÚBLICO	0.00	0.00	0.00	0.00	0.00	0.00	500.00	500.00	500.00	0.00	-500.00	-500.00
01 01 03 5 1 1 10	OTROS PRODUCTOS	0.00	0.00	0.00	0.00	0.00	0.00	500.00	500.00	500.00	0.00	-500.00	-500.00




**MUNICIPIO DE COQUIMATLAN, COL.**  
**Sistema Integral de Contabilidad Gubernamental**  
**ESTADO ANALITICO DE INGRESOS**  
**DEL 1 DE ENERO AL 30 DE JUNIO DE 2024**

Análisis por: Fuente y Origen de Ingresos -- Clasificación por Rubro de Ingresos

Clave Presupuestaria	Descripción	Est. Ene-Jun		AvR Ene-Jun		PrM Ene-Jun		Dev Ene-Jun		Rec Ene-Jun		PrR Ene-Jun	
		FF-OR	RF-Rubro-Tipo-Clase-Conc	Est. Ene-Jun	AvR Ene-Jun	PrM Ene-Jun	Dev Ene-Jun	Rec Ene-Jun	PrR Ene-Jun				
01 01 03 5 1 3 0	OTROS PRODUCTOS QUE GENERAN INGRESOS CORRIENTES		24,052.05	0.00	24,052.05	52,979.63	52,979.63	-28,927.58					
01 01 03 5 1 3 1	RENDIMIENTOS GENERADOS DE GASTO CORRIENTE		22,208.96	0.00	22,208.96	32,326.95	32,326.95	-10,117.99					
01 01 03 5 1 3 2	RENDIMIENTOS GENERADOS DE FAIS		884.99	0.00	884.99	19,772.44	19,772.44	-18,887.45					
01 01 03 5 1 3 3	RENDIMIENTOS GENERADOS DE FORTAMUN		958.10	0.00	958.10	880.24	880.24	77.86					
01 01 03 6 0 0 0	APROVECHAMIENTOS		78,049.76	0.00	78,049.76	163,531.58	163,531.58	-85,481.82					
01 01 03 6 1 0 0	APROVECHAMIENTOS		78,049.76	0.00	78,049.76	163,531.58	163,531.58	-85,481.82					
01 01 03 6 1 3 0	INDEMNIZACIONES		0.00	0.00	0.00	152,093.99	152,093.99	-152,093.99					
01 01 03 6 1 9 0	OTROS APROVECHAMIENTOS		78,049.76	0.00	78,049.76	11,437.59	11,437.59	66,612.17					
01 01 03 6 1 9 1	INTERESES		2,941.03	0.00	2,941.03	760.63	760.63	2,180.40					
01 01 03 6 1 9 2	INDEMNIZACIONES		75,108.73	0.00	75,108.73	10,676.96	10,676.96	64,431.77					
01 01 04	APROVECHAMIENTOS		157,321.47	0.00	157,321.47	193,228.67	193,228.67	-35,907.20					
01 01 04 4 0 0 0	DERECHOS		2,663.13	0.00	2,663.13	53,100.36	53,100.36	-50,437.23					
01 01 04 4 5 0 0	ACCESORIOS DE DERECHOS		2,663.13	0.00	2,663.13	53,100.36	53,100.36	-50,437.23					
01 01 04 4 5 1 0	MULTAS POR PAGO EXTEMPORANEO DE DERECHOS		2,663.13	0.00	2,663.13	53,100.36	53,100.36	-50,437.23					
01 01 04 6 0 0 0	APROVECHAMIENTOS		154,658.34	0.00	154,658.34	140,128.31	140,128.31	14,530.03					
01 01 04 6 1 0 0	APROVECHAMIENTOS		154,658.34	0.00	154,658.34	140,128.31	140,128.31	14,530.03					
01 01 04 6 1 2 0	MULTAS		154,658.34	0.00	154,658.34	140,128.31	140,128.31	14,530.03					
01 01 04 6 1 2 1	MULTAS POR FALTAS A LA REGLAMENTACIÓN MUNICIPAL		277,828.98	0.00	277,828.98	181,105.29	181,105.29	96,723.69					
01 01 04 6 1 2 4	DESCUENTO DE MULTAS		-123,170.64	0.00	-123,170.64	-40,976.98	-40,976.98	-82,193.66					
01 05	RECURSOS FEDERALES		44,881,232.34	0.00	44,881,232.34	48,684,330.97	48,684,330.97	-3,803,098.63					
01 05 01	FONDO GENERAL DE PARTICIPACIONES		28,553,985.00	0.00	28,553,985.00	32,208,139.49	32,208,139.49	-3,654,154.49					
01 05 01 8 0 0 0	PARTICIPACIONES, APORTACIONES, CONVENIOS, INCENTIVOS DERIVADOS DE LA COLABORACIÓN FISCAL Y FONDOS DISTINTOS DE APORTACIONES		28,553,985.00	0.00	28,553,985.00	32,208,139.49	32,208,139.49	-3,654,154.49					
01 05 01 8 1 0 0	PARTICIPACIONES		28,553,985.00	0.00	28,553,985.00	32,208,139.49	32,208,139.49	-3,654,154.49					
01 05 01 8 1 1 0	FONDO GENERAL DE PARTICIPACIONES		28,553,985.00	0.00	28,553,985.00	32,208,139.49	32,208,139.49	-3,654,154.49					
01 05 02	FONDO DE FOMENTO MUNICIPAL		8,944,053.48	0.00	8,944,053.48	9,410,064.05	9,410,064.05	-466,010.57					
01 05 02 8 0 0 0	PARTICIPACIONES, APORTACIONES, CONVENIOS, INCENTIVOS DERIVADOS DE LA COLABORACIÓN FISCAL Y FONDOS DISTINTOS DE APORTACIONES		8,944,053.48	0.00	8,944,053.48	9,410,064.05	9,410,064.05	-466,010.57					
01 05 02 8 1 0 0	PARTICIPACIONES		8,944,053.48	0.00	8,944,053.48	9,410,064.05	9,410,064.05	-466,010.57					
01 05 02 8 1 2 0	FONDO DE FOMENTO MUNICIPAL		8,944,053.48	0.00	8,944,053.48	9,410,064.05	9,410,064.05	-466,010.57					
01 05 03	FONDO DE FISCALIZACIÓN Y RECAUDACION		1,546,848.00	0.00	1,546,848.00	1,449,666.09	1,449,666.09	97,181.91					
01 05 03 8 0 0 0	PARTICIPACIONES, APORTACIONES, CONVENIOS, INCENTIVOS DERIVADOS DE LA COLABORACIÓN FISCAL Y FONDOS DISTINTOS DE APORTACIONES		1,546,848.00	0.00	1,546,848.00	1,449,666.09	1,449,666.09	97,181.91					






**MUNICIPIO DE COQUIMATLAN, COL.**  
Sistema Integral de Contabilidad Gubernamental  
**ESTADO ANALITICO DE INGRESOS**  
**DEL 1 DE ENERO AL 30 DE JUNIO DE 2024**

Análisis por: Fuente y Origen de Ingresos -- Clasificación por Rubro de Ingresos

Clave Presupuestaria	Descripción	Est	Ené-Jun	AyR	Ené-Jun	PrM	Ené-Jun	Dev	Ené-Jun	Rec	Ené-Jun	PrR	Ené-Jun
FF-OR-RF-Rubro-Tipo-Clase-Conc													
01 05 03 8 1 0 0	PARTICIPACIONES		1,546,848.00		0.00		1,546,848.00		1,449,666.09		1,449,666.09		97,181.91
01 05 03 8 1 6 0	FONDO DE FISCALIZACIÓN		1,546,848.00		0.00		1,546,848.00		1,449,666.09		1,449,666.09		97,181.91
01 05 06	IMPUESTO ESPECIAL SOBRE PRODUCCION Y SERVICIOS		954,554.46		0.00		954,554.46		894,514.02		894,514.02		60,040.44
01 05 06 8 0 0 0	PARTICIPACIONES, APORTACIONES, CONVENIOS, INCENTIVOS DERIVADOS DE LA COLABORACIÓN FISCAL Y FONDOS DISTINTOS DE APORTACIONES		954,554.46		0.00		954,554.46		894,514.02		894,514.02		60,040.44
01 05 06 8 1 0 0	PARTICIPACIONES		954,554.46		0.00		954,554.46		894,514.02		894,514.02		60,040.44
01 05 06 8 1 5 0	IEPS		954,554.46		0.00		954,554.46		894,514.02		894,514.02		60,040.44
01 05 09	GASOLINA Y DIESEL		2,212,406.46		0.00		2,212,406.46		1,808,822.73		1,808,822.73		403,583.73
01 05 09 8 0 0 0	PARTICIPACIONES, APORTACIONES, CONVENIOS, INCENTIVOS DERIVADOS DE LA COLABORACIÓN FISCAL Y FONDOS DISTINTOS DE APORTACIONES		2,212,406.46		0.00		2,212,406.46		1,808,822.73		1,808,822.73		403,583.73
01 05 09 8 1 0 0	PARTICIPACIONES		2,212,406.46		0.00		2,212,406.46		1,808,822.73		1,808,822.73		403,583.73
01 05 09 8 1 7 0	IEPS GASOLINA Y DIESEL		2,212,406.46		0.00		2,212,406.46		1,808,822.73		1,808,822.73		403,583.73
01 05 10	FONDO DE IMPUESTO SOBRE LA RENTA		1,974,967.44		0.00		1,974,967.44		2,105,571.97		2,105,571.97		-130,604.53
01 05 10 8 0 0 0	PARTICIPACIONES, APORTACIONES, CONVENIOS, INCENTIVOS DERIVADOS DE LA COLABORACIÓN FISCAL Y FONDOS DISTINTOS DE APORTACIONES		1,974,967.44		0.00		1,974,967.44		2,105,571.97		2,105,571.97		-130,604.53
01 05 10 8 1 0 0	PARTICIPACIONES		1,974,967.44		0.00		1,974,967.44		2,105,571.97		2,105,571.97		-130,604.53
01 05 10 8 1 9 0	PARTICIPACION ARTICULO 3-B LEY DE COORDINACION FISCAL FEDERAL		1,956,267.48		0.00		1,956,267.48		0.00		0.00		1,956,267.48
01 05 10 8 1 100	ISR ENAJENACION DE BIENES INMUEBLES		18,699.96		0.00		18,699.96		2,105,571.97		2,105,571.97		-2,086,872.01
01 05 14	IMPUESTO SOBRE AUTOMOVILES NUEVOS		694,417.50		0.00		694,417.50		747,552.62		747,552.62		-53,135.12
01 05 14 8 0 0 0	PARTICIPACIONES, APORTACIONES, CONVENIOS, INCENTIVOS DERIVADOS DE LA COLABORACIÓN FISCAL Y FONDOS DISTINTOS DE APORTACIONES		694,417.50		0.00		694,417.50		747,552.62		747,552.62		-53,135.12
01 05 14 8 1 0 0	PARTICIPACIONES		694,417.50		0.00		694,417.50		747,552.62		747,552.62		-53,135.12
01 05 14 8 1 4 0	ISAM		694,417.50		0.00		694,417.50		747,552.62		747,552.62		-53,135.12
01 05 16	OTROS INCENTIVOS ECONOMICOS		0.00		0.00		0.00		60,000.00		60,000.00		-60,000.00
01 05 16 6 0 0 0	APROVECHAMIENTOS		0.00		0.00		0.00		60,000.00		60,000.00		-60,000.00
01 05 16 6 1 0 0	APROVECHAMIENTOS		0.00		0.00		0.00		60,000.00		60,000.00		-60,000.00
01 05 16 6 1 9 0	OTROS APROVECHAMIENTOS		0.00		0.00		0.00		60,000.00		60,000.00		-60,000.00
01 05 16 6 1 9 5	APOYOS		0.00		0.00		0.00		60,000.00		60,000.00		-60,000.00
01 06	RECURSOS ESTATALES		0.00		0.00		0.00		0.00		0.00		0.00
01 06 02	CONVENIOS		0.00		0.00		0.00		0.00		0.00		0.00
01 06 02 8 0 0 0	PARTICIPACIONES, APORTACIONES, CONVENIOS, INCENTIVOS DERIVADOS DE LA COLABORACIÓN FISCAL Y FONDOS DISTINTOS DE APORTACIONES		0.00		0.00		0.00		0.00		0.00		0.00




**MUNICIPIO DE COQUIMATLAN, COL.**  
 Sistema Integral de Contabilidad Gubernamental  
**ESTADO ANALITICO DE INGRESOS**  
**DEL 1 DE ENERO AL 30 DE JUNIO DE 2024**

Análisis por: Fuente y Origen de Ingresos -- Clasificación por Rubro de Ingresos

Clave Presupuestaria	Descripción	Est	Ene-Jun	AyR	Ene-Jun	PrM	Ene-Jun	Dev	Ene-Jun	Rec	Ene-Jun	PrR	Ene-Jun
FF-OR-RF-Rubro-Tipo-Clase-Conc													
01 06 02 8 3 0 0	CONVENIOS		0.00	0.00	0.00	0.00	0.00	0.00	0.00	0.00	0.00	0.00	0.00
01 06 02 8 3 6 0	CONVENIOS DE PROGRAMAS FEDERALES		0.00	0.00	0.00	0.00	0.00	0.00	0.00	0.00	0.00	0.00	0.00
01 06 02 8 3 6 30	PROGRAMA PROAGUA		0.00	0.00	0.00	0.00	0.00	0.00	0.00	0.00	0.00	0.00	0.00
<b>02</b>	<b>ETIQUETADO</b>		<b>28,850,758.92</b>	<b>-5,746,938.48</b>	<b>23,103,820.44</b>	<b>23,103,820.44</b>	<b>24,037,917.00</b>	<b>24,037,917.00</b>	<b>24,037,917.00</b>	<b>24,037,917.00</b>	<b>24,037,917.00</b>	<b>-934,096.56</b>	<b>0.00</b>
02 05	RECURSOS FEDERALES		28,850,758.92	-5,746,938.48	23,103,820.44	23,103,820.44	24,037,917.00	24,037,917.00	24,037,917.00	24,037,917.00	24,037,917.00	-934,096.56	0.00
02 05 01	FONDO DE APORTACIONES PARA LA INFRAESTRUCTURA MUNICIPAL		19,234,452.96	-5,604,585.00	13,629,867.96	13,629,867.96	14,563,965.00	14,563,965.00	14,563,965.00	14,563,965.00	14,563,965.00	-934,097.04	0.00
02 05 01 8 0 0 0	PARTICIPACIONES, APORTACIONES, CONVENIOS, INCENTIVOS DERIVADOS DE LA COLABORACIÓN FISCAL Y FONDOS DISTINTOS DE APORTACIONES		19,234,452.96	-5,604,585.00	13,629,867.96	13,629,867.96	14,563,965.00	14,563,965.00	14,563,965.00	14,563,965.00	14,563,965.00	-934,097.04	0.00
02 05 01 8 2 0 0	APORTACIONES		19,234,452.96	-5,604,585.00	13,629,867.96	13,629,867.96	14,563,965.00	14,563,965.00	14,563,965.00	14,563,965.00	14,563,965.00	-934,097.04	0.00
02 05 01 8 2 1 0	FONDO DE APORTACIÓN PARA LA INFRAESTRUCTURA SOCIAL		19,234,452.96	-5,604,585.00	13,629,867.96	13,629,867.96	14,563,965.00	14,563,965.00	14,563,965.00	14,563,965.00	14,563,965.00	-934,097.04	0.00
02 05 01 8 2 1 1	FAIS DEL EJERCICIO		19,234,452.96	-5,604,585.00	13,629,867.96	13,629,867.96	14,563,965.00	14,563,965.00	14,563,965.00	14,563,965.00	14,563,965.00	-934,097.04	0.00
02 05 02	FONDO DE APORTACIONES PARA EL FORTALECIMIENTO DE LOS MUNICIPIOS Y DE LAS DEMARCACIONES TERRITORIALES DEL DISTRITO FEDERAL		9,616,305.96	-142,353.48	9,473,952.48	9,473,952.48	9,473,952.00	9,473,952.00	9,473,952.00	9,473,952.00	9,473,952.00	0.48	0.48
02 05 02 8 0 0 0	PARTICIPACIONES, APORTACIONES, CONVENIOS, INCENTIVOS DERIVADOS DE LA COLABORACIÓN FISCAL Y FONDOS DISTINTOS DE APORTACIONES		9,616,305.96	-142,353.48	9,473,952.48	9,473,952.48	9,473,952.00	9,473,952.00	9,473,952.00	9,473,952.00	9,473,952.00	0.48	0.48
02 05 02 8 2 0 0	APORTACIONES		9,616,305.96	-142,353.48	9,473,952.48	9,473,952.48	9,473,952.00	9,473,952.00	9,473,952.00	9,473,952.00	9,473,952.00	0.48	0.48
02 05 02 8 2 2 0	FONDO DE APORTACIÓN PARA EL FORTALECIMIENTO DE LOS MUNICIPIOS		9,616,305.96	-142,353.48	9,473,952.48	9,473,952.48	9,473,952.00	9,473,952.00	9,473,952.00	9,473,952.00	9,473,952.00	0.48	0.48
02 05 02 8 2 2 1	FORTAMUN DEL EJERCICIO		9,616,305.96	-142,353.48	9,473,952.48	9,473,952.48	9,473,952.00	9,473,952.00	9,473,952.00	9,473,952.00	9,473,952.00	0.48	0.48

**TOTAL: 85,230,483.67 -5,746,938.48 79,483,545.19 85,796,682.45 -6,313,137.26**



**MUNICIPIO DE COQUIMATLAN, COL.**  
 Sistema Integral de Contabilidad Gubernamental  
**ESTADO ANALITICO DE INGRESOS**  
**DEL 1 DE ENERO AL 30 DE JUNIO DE 2024**

Análisis por: Fuente y Origen de Ingresos


Clave Presupuestaria FF-OR-RF	Descripción	Est Ene-Jun	AyR Ene-Jun	PmR Ene-Jun	Dev Ene-Jun	Rec Ene-Jun	PfR Ene-Jun
<b>01 NO ETIQUETADO</b>		<b>56,379,724.75</b>	<b>0.00</b>	<b>56,379,724.75</b>	<b>61,758,765.45</b>	<b>61,758,765.45</b>	<b>-5,379,040.70</b>
01 RECURSOS FISCALES		11,498,492.41	0.00	11,498,492.41	13,074,434.48	13,074,434.48	-1,575,942.07
01 IMPUESTOS		7,062,224.09	0.00	7,062,224.09	7,804,161.72	7,804,161.72	-741,937.63
02 DERECHOS		4,176,845.04	0.00	4,176,845.04	4,860,032.88	4,860,032.88	-683,187.84
03 PRODUCTOS		102,101.81	0.00	102,101.81	217,011.21	217,011.21	-114,909.40
04 APROVECHAMIENTOS		157,321.47	0.00	157,321.47	193,228.67	193,228.67	-35,907.20
05 RECURSOS FEDERALES		44,881,232.34	0.00	44,881,232.34	48,684,330.97	48,684,330.97	-3,803,098.63
01 FONDO GENERAL DE PARTICIPACIONES		28,553,985.00	0.00	28,553,985.00	32,208,139.49	32,208,139.49	-3,654,154.49
02 FONDO DE FOMENTO MUNICIPAL		8,944,053.48	0.00	8,944,053.48	9,410,064.05	9,410,064.05	-466,010.57
03 FONDO DE FISCALIZACION Y RECAUDACION		1,546,848.00	0.00	1,546,848.00	1,449,666.09	1,449,666.09	97,181.91
06 IMPUESTO ESPECIAL SOBRE PRODUCCION Y SERVICIOS		954,554.46	0.00	954,554.46	894,514.02	894,514.02	60,040.44
09 GASOLINA Y DIESEL		2,212,406.46	0.00	2,212,406.46	1,808,822.73	1,808,822.73	403,583.73
10 FONDO DE IMPUESTO SOBRE LA RENTA		1,974,967.44	0.00	1,974,967.44	2,105,571.97	2,105,571.97	-130,604.53
14 IMPUESTO SOBRE AUTOMOVILES NUEVOS		694,417.50	0.00	694,417.50	747,552.62	747,552.62	-53,135.12
16 OTROS INCENTIVOS ECONOMICOS		0.00	0.00	0.00	60,000.00	60,000.00	-60,000.00
06 RECURSOS ESTATALES		0.00	0.00	0.00	0.00	0.00	0.00
02 CONVENIOS		0.00	0.00	0.00	0.00	0.00	0.00
<b>02 ETIQUETADO</b>		<b>28,850,758.92</b>	<b>-5,746,938.48</b>	<b>23,103,820.44</b>	<b>24,037,917.00</b>	<b>24,037,917.00</b>	<b>-934,096.56</b>
05 RECURSOS FEDERALES		28,850,758.92	-5,746,938.48	23,103,820.44	24,037,917.00	24,037,917.00	-934,096.56
01 FONDO DE APORTACIONES PARA LA INFRAESTRUCTURA MUNICIPAL		19,234,452.96	-5,604,585.00	13,629,867.96	14,563,965.00	14,563,965.00	-934,097.04
02 FONDO DE APORTACIONES PARA EL FORTALECIMIENTO DE LOS MUNICIPIOS Y DE LAS DEMARCACIONES TERRITORIALES DEL DISTRITO FEDERAL		9,616,305.96	-142,353.48	9,473,952.48	9,473,952.00	9,473,952.00	0.48
<b>TOTAL:</b>		<b>85,230,483.67</b>	<b>-5,746,938.48</b>	<b>79,483,545.19</b>	<b>85,796,682.45</b>	<b>85,796,682.45</b>	<b>-6,313,137.26</b>



# COQUIMATLÁN

H. AYUNTAMIENTO 2021 - 2024


## Estado Analítico de Egresos



**“2024 Año del Bicentenario de la Creación del Territorio de Colima”**

**“H. Ayuntamiento Coquimatlán, Colima”**

Reforma S/N y Jesús Alcaraz, Coquimatlán, Col., Tel: 312 207 89 66. 312 207 92 58 C. P. 28400.




**MUNICIPIO DE COQUIMATLAN, COL.**  
**Sistema Integral de Contabilidad Gubernamental**  
**ESTADO ANALITICO DEL EJERCICIO DEL PRESUPUESTO DE EGRESOS**

**DEL 1 DE ENERO AL 30 DE JUNIO DE 2024**

Análisis por: Fuente de Financiamiento -- Objeto del Gasto

Clave Presupuestaria	Descripción	Apr		AyR		PrM		DpC		Dev		Pag		SEje	
		Ene-Jun	Ene-Jun	Ene-Jun	Ene-Jun	Ene-Jun	Ene-Jun	Ene-Jun	Ene-Jun	Ene-Jun	Ene-Jun	Ene-Jun	Ene-Jun	Ene-Jun	Ene-Jun
<b>01</b>	<b>NO ETIQUETADO</b>	<b>49,006,394.35</b>	<b>-5,458,645.51</b>	<b>43,547,748.84</b>	<b>473.68</b>	<b>43,547,275.16</b>	<b>41,656,234.21</b>	<b>473.68</b>	<b>43,547,275.16</b>	<b>41,656,234.21</b>	<b>473.68</b>	<b>43,547,275.16</b>	<b>41,656,234.21</b>	<b>473.68</b>	<b>473.68</b>
01 01	RECURSOS FISCALES	49,006,394.35	-5,458,645.51	43,547,748.84	473.68	43,547,275.16	41,656,234.21	473.68	43,547,275.16	41,656,234.21	473.68	43,547,275.16	41,656,234.21	473.68	473.68
01 01 01	RECURSOS PROPIOS	49,006,394.35	-5,458,645.51	43,547,748.84	473.68	43,547,275.16	41,656,234.21	473.68	43,547,275.16	41,656,234.21	473.68	43,547,275.16	41,656,234.21	473.68	473.68
01 01 01 1	SERVICIOS PERSONALES	26,987,732.21	-3,969,870.46	23,017,861.75	0.00	23,017,861.75	21,906,999.12	0.00	23,017,861.75	21,906,999.12	0.00	23,017,861.75	21,906,999.12	0.00	0.00
01 01 01 1 1	REMUNERACIONES AL PERSONAL DE CARACTER PERMANENTE	12,862,905.34	-1,369,681.21	11,493,224.13	0.00	11,493,224.13	11,488,658.94	0.00	11,493,224.13	11,488,658.94	0.00	11,493,224.13	11,488,658.94	0.00	0.00
01 01 01 1 1 2	HABERES	616,131.00	-616,131.00	0.00	0.00	0.00	0.00	0.00	0.00	0.00	0.00	0.00	0.00	0.00	0.00
01 01 01 1 1 3	SUELDOS BASE AL PERSONAL PERMANENTE	12,246,774.34	-753,550.21	11,493,224.13	0.00	11,493,224.13	11,488,658.94	0.00	11,493,224.13	11,488,658.94	0.00	11,493,224.13	11,488,658.94	0.00	0.00
01 01 01 1 1 3 1	SUeldo	8,544,758.25	-502,914.49	8,041,843.76	0.00	8,041,843.76	8,037,278.57	0.00	8,041,843.76	8,037,278.57	0.00	8,041,843.76	8,037,278.57	0.00	0.00
01 01 01 1 1 3 2	SOBRE SUeldo	2,837,274.93	-251,270.66	2,586,004.27	0.00	2,586,004.27	2,586,004.27	0.00	2,586,004.27	2,586,004.27	0.00	2,586,004.27	2,586,004.27	0.00	0.00
01 01 01 1 1 3 3	QUINQUENIOS	864,741.16	634.94	865,376.10	0.00	865,376.10	865,376.10	0.00	865,376.10	865,376.10	0.00	865,376.10	865,376.10	0.00	0.00
01 01 01 1 2	REMUNERACIONES AL PERSONAL DE CARÁCTER TRANSITORIO	0.00	28,619.88	28,619.88	0.00	28,619.88	23,681.68	0.00	28,619.88	23,681.68	0.00	28,619.88	23,681.68	0.00	0.00
01 01 01 1 2 1	HONORARIOS ASIMILABLES A SALARIOS	0.00	28,619.88	28,619.88	0.00	28,619.88	23,681.68	0.00	28,619.88	23,681.68	0.00	28,619.88	23,681.68	0.00	0.00
01 01 01 1 3	REMUNERACIONES ADICIONALES Y ESPECIALES	1,944,701.99	-72,462.52	1,872,239.47	0.00	1,872,239.47	1,865,854.32	0.00	1,872,239.47	1,865,854.32	0.00	1,872,239.47	1,865,854.32	0.00	0.00
01 01 01 1 3 1	PRIMAS POR AÑOS DE SERVICIOS EFECTIVOS PRESTADOS	0.00	99,556.18	99,556.18	0.00	99,556.18	99,556.18	0.00	99,556.18	99,556.18	0.00	99,556.18	99,556.18	0.00	0.00
01 01 01 1 3 2	PRIMAS DE VACACIONES, DOMINICAL Y GRATIFICACIÓN DE FIN DE AÑO	411,645.59	-130,747.40	280,898.19	0.00	280,898.19	274,513.04	0.00	280,898.19	274,513.04	0.00	280,898.19	274,513.04	0.00	0.00
01 01 01 1 3 2 1	PRIMA VACACIONAL	363,645.59	-356,569.72	7,075.87	0.00	7,075.87	7,075.87	0.00	7,075.87	7,075.87	0.00	7,075.87	7,075.87	0.00	0.00
01 01 01 1 3 2 3	PRIMA DE RIESGO	48,000.00	-7,250.00	40,750.00	0.00	40,750.00	40,750.00	0.00	40,750.00	40,750.00	0.00	40,750.00	40,750.00	0.00	0.00
01 01 01 1 3 2 5	AGUINALDO	0.00	233,072.32	233,072.32	0.00	233,072.32	226,687.17	0.00	233,072.32	226,687.17	0.00	233,072.32	226,687.17	0.00	0.00
01 01 01 1 3 2 6	CANASTA NAVIDEÑA	0.00	0.00	0.00	0.00	0.00	0.00	0.00	0.00	0.00	0.00	0.00	0.00	0.00	0.00
01 01 01 1 3 2 7	CUESTA ENERO	0.00	0.00	0.00	0.00	0.00	0.00	0.00	0.00	0.00	0.00	0.00	0.00	0.00	0.00
01 01 01 1 3 2 9	AYUDA FIN DE AÑO	0.00	0.00	0.00	0.00	0.00	0.00	0.00	0.00	0.00	0.00	0.00	0.00	0.00	0.00
01 01 01 1 3 4	COMPENSACIONES	1,533,056.40	-41,271.30	1,491,785.10	0.00	1,491,785.10	1,491,785.10	0.00	1,491,785.10	1,491,785.10	0.00	1,491,785.10	1,491,785.10	0.00	0.00
01 01 01 1 3 4 1	COMPENSACIONES	1,533,056.40	-41,271.30	1,491,785.10	0.00	1,491,785.10	1,491,785.10	0.00	1,491,785.10	1,491,785.10	0.00	1,491,785.10	1,491,785.10	0.00	0.00
01 01 01 1 3 4 2	ESTÍMULOS ESPECIALES	0.00	0.00	0.00	0.00	0.00	0.00	0.00	0.00	0.00	0.00	0.00	0.00	0.00	0.00
01 01 01 1 4	SEGURIDAD SOCIAL	2,104,412.64	-1,350,380.73	754,031.91	0.00	754,031.91	265,267.60	0.00	754,031.91	265,267.60	0.00	754,031.91	265,267.60	0.00	0.00
01 01 01 1 4 0	APORTACIONES DE SEGURIDAD SOCIAL	2,104,412.64	-1,350,380.73	754,031.91	0.00	754,031.91	265,267.60	0.00	754,031.91	265,267.60	0.00	754,031.91	265,267.60	0.00	0.00
01 01 01 1 4 1	CUOTAS AL IMSS	1,813,717.92	-1,324,953.61	488,764.31	0.00	488,764.31	0.00	0.00	488,764.31	0.00	0.00	488,764.31	0.00	0.00	0.00
01 01 01 1 4 1 1	PREVISIÓN SOCIAL MÚLTIPLE	290,694.72	-25,427.12	265,267.60	0.00	265,267.60	265,267.60	0.00	265,267.60	265,267.60	0.00	265,267.60	265,267.60	0.00	0.00
01 01 01 1 4 1 2	OTRAS PRESTACIONES SOCIALES Y ECONOMICAS	9,026,540.84	-1,204,709.06	7,821,831.78	0.00	7,821,831.78	7,215,622.00	0.00	7,821,831.78	7,215,622.00	0.00	7,821,831.78	7,215,622.00	0.00	0.00
01 01 01 1 5	CUOTAS PARA EL FONDO DE AHORRO Y FONDO DE TRABAJO	5,171,104.56	-738,712.81	4,432,391.75	0.00	4,432,391.75	3,826,181.97	0.00	4,432,391.75	3,826,181.97	0.00	4,432,391.75	3,826,181.97	0.00	0.00
01 01 01 1 5 1	FONDO DE AHORRO	328,701.60	-30,425.31	298,276.29	0.00	298,276.29	298,276.29	0.00	298,276.29	298,276.29	0.00	298,276.29	298,276.29	0.00	0.00
01 01 01 1 5 1 2	FONDO DE PENSIONES	4,792,402.98	-1,770,838.54	3,021,564.44	0.00	3,021,564.44	2,451,180.66	0.00	3,021,564.44	2,451,180.66	0.00	3,021,564.44	2,451,180.66	0.00	0.00
01 01 01 1 5 1 3	LAUDOS	49,999.98	1,062,551.04	1,112,551.02	0.00	1,112,551.02	1,076,725.02	0.00	1,112,551.02	1,076,725.02	0.00	1,112,551.02	1,076,725.02	0.00	0.00






**MUNICIPIO DE COAHUILTLÁN, COL.**  
**Sistema Integral de Contabilidad Gubernamental**  
**ESTADO ANALITICO DEL EJERCICIO DEL PRESUPUESTO DE EGRESOS**

**DEL 1 DE ENERO AL 30 DE JUNIO DE 2024**

Análisis por: Fuente de Financiamiento -- Objeto del Gasto

Clave Presupuestaria	Descripción	Apr	Ene-Jun	AyR	Ene-Jun	PrM	Ene-Jun	DpC	Ene-Jun	Dev	Ene-Jun	Pag	Ene-Jun	SEje	Ene-Jun
FF-OF-RF-Cap-Con-PGen-PEsp															
01 01 01 1 5 3 0	PRESTACIONES Y HABERES DE RETIRO	0.00	20,000.00		20,000.00	20,000.00	20,000.00	0.00	20,000.00		20,000.00	20,000.00	20,000.00	0.00	0.00
01 01 01 1 5 4 0	PRESTACIONES CONTRACTUALES	3,855,436.28	-485,996.25		3,369,440.03	3,369,440.03	3,369,440.03	0.00	3,369,440.03		3,369,440.03	3,369,440.03	3,369,440.03	0.00	0.00
01 01 01 1 5 4 3	APOYO PARA ADQUISICIÓN DE LENTES	0.00	2,025.15		2,025.15	2,025.15	2,025.15	0.00	2,025.15		2,025.15	2,025.15	2,025.15	0.00	0.00
01 01 01 1 5 4 9	AYUDA DE TRANSPORTE	520,429.26	-47,620.22		472,809.04	472,809.04	472,809.04	0.00	472,809.04		472,809.04	472,809.04	472,809.04	0.00	0.00
01 01 01 1 5 4 10	AYUDA PARA RENTA	428,404.68	-22,698.48		405,706.20	405,706.20	405,706.20	0.00	405,706.20		405,706.20	405,706.20	405,706.20	0.00	0.00
01 01 01 1 5 4 13	AYUDA PARA ÚTILES ESCOLARES	0.00	0.00		0.00	0.00	0.00	0.00	0.00		0.00	0.00	0.00	0.00	0.00
01 01 01 1 5 4 16	BECA MÉDICA ANUAL	16,200.00	-1,400.00		14,800.00	14,800.00	14,800.00	0.00	14,800.00		14,800.00	14,800.00	14,800.00	0.00	0.00
01 01 01 1 5 4 17	BECAS	180,875.08	25,456.15		206,331.23	206,331.23	206,331.23	0.00	206,331.23		206,331.23	206,331.23	206,331.23	0.00	0.00
01 01 01 1 5 4 24	BONO DE ASISTENCIA PERFECTA	932,532.54	-195,501.27		737,031.27	737,031.27	737,031.27	0.00	737,031.27		737,031.27	737,031.27	737,031.27	0.00	0.00
01 01 01 1 5 4 25	BONO DE CUMPLEAÑOS	34,300.00	-1,400.00		32,900.00	32,900.00	32,900.00	0.00	32,900.00		32,900.00	32,900.00	32,900.00	0.00	0.00
01 01 01 1 5 4 27	BONO DE JUBILACIÓN Y RETIRO	0.00	0.00		0.00	0.00	0.00	0.00	0.00		0.00	0.00	0.00	0.00	0.00
01 01 01 1 5 4 29	BONO DE LA SECRETARÍA	0.00	0.00		0.00	0.00	0.00	0.00	0.00		0.00	0.00	0.00	0.00	0.00
01 01 01 1 5 4 31	BONO DEL BURÓCRATA	0.00	0.00		0.00	0.00	0.00	0.00	0.00		0.00	0.00	0.00	0.00	0.00
01 01 01 1 5 4 32	BONO DÍA DE LA MADRE	39,521.82	-1,718.34		37,803.48	37,803.48	37,803.48	0.00	37,803.48		37,803.48	37,803.48	37,803.48	0.00	0.00
01 01 01 1 5 4 34	BONO DÍA DEL BIBLIOTECARIO	0.00	0.00		0.00	0.00	0.00	0.00	0.00		0.00	0.00	0.00	0.00	0.00
01 01 01 1 5 4 35	BONO DÍA DEL PADRE	63,578.58	-8,591.70		54,986.88	54,986.88	54,986.88	0.00	54,986.88		54,986.88	54,986.88	54,986.88	0.00	0.00
01 01 01 1 5 4 36	BONO ECONOMICO PARA LA FERIA	0.00	0.00		0.00	0.00	0.00	0.00	0.00		0.00	0.00	0.00	0.00	0.00
01 01 01 1 5 4 39	BONO EXTRAORDINARIO ANUAL	130,424.58	-11,271.26		119,153.32	119,153.32	119,153.32	0.00	119,153.32		119,153.32	119,153.32	119,153.32	0.00	0.00
01 01 01 1 5 4 40	BONO PARA CAPACITACIÓN	0.00	0.00		0.00	0.00	0.00	0.00	0.00		0.00	0.00	0.00	0.00	0.00
01 01 01 1 5 4 41	BONO PERSONAL DE CAMPO	15,200.00	3,200.00		18,400.00	18,400.00	18,400.00	0.00	18,400.00		18,400.00	18,400.00	18,400.00	0.00	0.00
01 01 01 1 5 4 42	BONO PRODUCTIVIDAD	307,307.52	-130,900.98		176,406.54	176,406.54	176,406.54	0.00	176,406.54		176,406.54	176,406.54	176,406.54	0.00	0.00
01 01 01 1 5 4 44	BONO SINDICAL	315,150.16	-30,783.64		284,366.52	284,366.52	284,366.52	0.00	284,366.52		284,366.52	284,366.52	284,366.52	0.00	0.00
01 01 01 1 5 4 45	BONO NAVIDEÑO	0.00	0.00		0.00	0.00	0.00	0.00	0.00		0.00	0.00	0.00	0.00	0.00
01 01 01 1 5 4 46	CANASTA BÁSICA	829,031.04	-66,338.58		762,692.46	762,692.46	762,692.46	0.00	762,692.46		762,692.46	762,692.46	762,692.46	0.00	0.00
01 01 01 1 5 4 54	GUARDERIA	16,465.44	4,116.36		20,581.80	20,581.80	20,581.80	0.00	20,581.80		20,581.80	20,581.80	20,581.80	0.00	0.00
01 01 01 1 5 4 58	BONO DE NIVELACION FAMILIAR	26,015.58	-2,569.44		23,446.14	23,446.14	23,446.14	0.00	23,446.14		23,446.14	23,446.14	23,446.14	0.00	0.00
01 01 01 1 7 0 0	PAGO DE ESTIMULOS A SERVIDORES PUBLICOS	1,049,171.40	-1,256.82		1,047,914.58	1,047,914.58	1,047,914.58	0.00	1,047,914.58		1,047,914.58	1,047,914.58	1,047,914.58	0.00	0.00
01 01 01 1 7 1 0	ESTÍMULOS	1,049,171.40	-1,256.82		1,047,914.58	1,047,914.58	1,047,914.58	0.00	1,047,914.58		1,047,914.58	1,047,914.58	1,047,914.58	0.00	0.00
01 01 01 1 7 1 2	GASTOS DE REPRESENTACIÓN	1,049,171.40	-1,256.82		1,047,914.58	1,047,914.58	1,047,914.58	0.00	1,047,914.58		1,047,914.58	1,047,914.58	1,047,914.58	0.00	0.00
01 01 01 2 0 0 0	MATERIALES Y SUMINISTROS	1,711,905.75	74,442.19		1,786,347.94	1,786,347.94	1,786,347.94	392.32	1,785,955.62		1,637,777.81	1,637,777.81	1,637,777.81	392.32	392.32
01 01 01 2 1 0 0	MATERIALES DE ADMINISTRACION, EMISION DE DOCUMENTOS Y ARTICULOS OFICIALES	215,383.00	43,115.87		258,498.87	258,498.87	258,498.87	392.32	258,106.55		233,670.97	233,670.97	233,670.97	392.32	392.32
01 01 01 2 1 1 0	MATERIALES, ÚTILES Y EQUIPOS MENORES DE OFICINA	193,955.73	21,266.29		215,222.02	215,222.02	215,222.02	0.00	215,222.02		190,786.44	190,786.44	190,786.44	0.00	0.00
01 01 01 2 1 1 1	MATERIAL Y ÚTILES DE OFICINA	92,367.01	789.53		93,156.54	93,156.54	93,156.54	0.00	93,156.54		84,020.40	84,020.40	84,020.40	0.00	0.00
01 01 01 2 1 1 2	MATERIAL DE LIMPIEZA	36,487.00	33,638.66		70,125.66	70,125.66	70,125.66	0.00	70,125.66		59,327.22	59,327.22	59,327.22	0.00	0.00
01 01 01 2 1 1 3	MATERIAL DE IMPRESIÓN Y REPRODUCCIÓN	12,685.84	-1,023.64		11,662.20	11,662.20	11,662.20	0.00	11,662.20		7,161.20	7,161.20	7,161.20	0.00	0.00




**MUNICIPIO DE COQUIMATLAN, COL.**  
**Sistema Integral de Contabilidad Gubernamental**  
**ESTADO ANALITICO DEL EJERCICIO DEL PRESUPUESTO DE EGRESOS**

**DEL 1 DE ENERO AL 30 DE JUNIO DE 2024**

Análisis por: Fuente de Financiamiento -- Objeto del Gasto

Clave Presupuestaria	Descripción	Apr	Ene-Jun	AyR	Ene-Jun	PrM	Ene-Jun	DpC	Ene-Jun	Dev	Ene-Jun	Pag	Ene-Jun	SEje	Ene-Jun
FF-OF-RF-Cap-Com-PGen-PEsp															
01 01 01 2 1 1 4	MATERIAL Y ÚTILES DE IMPRESIÓN	52,415.88	-12,138.26		40,277.62	0.00	40,277.62	0.00	40,277.62		40,277.62	40,277.62	40,277.62		0.00
01 01 01 2 1 5 0	MATERIAL IMPRESO E INFORMACIÓN DIGITAL	14,456.25	-1,103.60		13,352.65	392.32	12,960.33	392.32	12,960.33		12,960.33	12,960.33	12,960.33		392.32
01 01 01 2 1 5 1	MATERIAL IMPRESO.	5,456.25	7,896.40		13,352.65	392.32	12,960.33	392.32	12,960.33		12,960.33	12,960.33	12,960.33		392.32
01 01 01 2 1 5 2	MATERIAL AUDIVISUAL	9,000.00	-9,000.00		0.00	0.00	0.00	0.00	0.00		0.00	0.00	0.00		0.00
01 01 01 2 1 6 0	MATERIAL DE LIMPIEZA	6,971.02	22,953.18		29,924.20	0.00	29,924.20	0.00	29,924.20		29,924.20	29,924.20	29,924.20		0.00
01 01 01 2 1 6 1	MATERIAL PARA ASEO, LIMPIEZA E HIGIENE	6,971.02	22,953.18		29,924.20	0.00	29,924.20	0.00	29,924.20		29,924.20	29,924.20	29,924.20		0.00
01 01 01 2 4 0 0	MATERIALES Y ARTICULOS DE CONSTRUCCION Y DE REPARACION	66,925.92	79,360.99		146,286.91	0.00	146,286.91	0.00	146,286.91		146,286.91	146,286.91	146,286.91		0.00
01 01 01 2 4 1 0	PRODUCTOS MINERALES NO METÁLICOS	0.00	9,396.00		9,396.00	0.00	9,396.00	0.00	9,396.00		9,396.00	9,396.00	9,396.00		0.00
01 01 01 2 4 1 1	PRODUCTOS MINERALES NO METÁLICOS	0.00	9,396.00		9,396.00	0.00	9,396.00	0.00	9,396.00		9,396.00	9,396.00	9,396.00		0.00
01 01 01 2 4 4 0	MADERA Y PRODUCTOS DE MADERA	4,810.00	-4,810.00		0.00	0.00	0.00	0.00	0.00		0.00	0.00	0.00		0.00
01 01 01 2 4 4 1	MADERA Y SUS DERIVADOS	4,810.00	-4,810.00		0.00	0.00	0.00	0.00	0.00		0.00	0.00	0.00		0.00
01 01 01 2 4 6 0	MATERIAL ELÉCTRICO Y ELECTRÓNICO	51,592.50	77,150.31		128,742.81	0.00	128,742.81	0.00	128,742.81		128,742.81	128,742.81	128,742.81		0.00
01 01 01 2 4 6 1	MATERIAL ELÉCTRICO Y ELECTRÓNICO PARA OFICINAS ADMINISTRATIVAS	9,884.55	-5,443.30		4,441.25	0.00	4,441.25	0.00	4,441.25		4,441.25	4,441.25	4,441.25		0.00
01 01 01 2 4 6 2	MATERIAL ELÉCTRICO PARA EL SISTEMA DE ALUMBRADO PÚBLICO	41,707.95	82,593.61		124,301.56	0.00	124,301.56	0.00	124,301.56		124,301.56	124,301.56	124,301.56		0.00
01 01 01 2 4 9 0	OTROS MATERIALES Y ARTÍCULOS DE CONSTRUCCIÓN Y REPARACIÓN	10,523.42	-2,375.32		8,148.10	0.00	8,148.10	0.00	8,148.10		8,148.10	8,148.10	8,148.10		0.00
01 01 01 2 4 9 1	OTROS MATERIALES Y ARTÍCULOS DE CONSTRUCCIÓN Y REPARACIÓN	10,523.42	-2,375.32		8,148.10	0.00	8,148.10	0.00	8,148.10		8,148.10	8,148.10	8,148.10		0.00
01 01 01 2 5 0 0	PRODUCTOS QUÍMICOS, FARMACÉUTICOS Y DE LABORATORIO	9,984.94	-5,025.60		4,959.34	0.00	4,959.34	0.00	4,959.34		4,959.34	4,959.34	4,959.34		0.00
01 01 01 2 5 2 0	FERTILIZANTES, PESTICIDAS Y OTROS AGROQUÍMICOS	0.00	2,100.00		2,100.00	0.00	2,100.00	0.00	2,100.00		2,100.00	2,100.00	2,100.00		0.00
01 01 01 2 5 2 1	HIERBICIDAS Y PLAGUICIDAS.	0.00	2,100.00		2,100.00	0.00	2,100.00	0.00	2,100.00		2,100.00	2,100.00	2,100.00		0.00
01 01 01 2 5 3 0	MEDICINAS Y PRODUCTOS FARMACÉUTICOS	9,984.94	-7,125.60		2,859.34	0.00	2,859.34	0.00	2,859.34		2,859.34	2,859.34	2,859.34		0.00
01 01 01 2 5 3 1	MEDICINAS Y PRODUCTOS FARMACÉUTICOS DE APLICACIÓN HUMANA Y ANIMAL.	9,984.94	-7,125.60		2,859.34	0.00	2,859.34	0.00	2,859.34		2,859.34	2,859.34	2,859.34		0.00
01 01 01 2 6 0 0	COMBUSTIBLES, LUBRICANTES Y ADITIVOS	1,344,512.87	-230,019.40		1,114,493.47	0.00	1,114,493.47	0.00	1,114,493.47		1,114,493.47	992,004.04	992,004.04		0.00
01 01 01 2 6 1 0	COMBUSTIBLES, LUBRICANTES Y ADITIVOS	1,344,512.87	-230,019.40		1,114,493.47	0.00	1,114,493.47	0.00	1,114,493.47		1,114,493.47	992,004.04	992,004.04		0.00
01 01 01 2 6 1 1	GASOLINA	1,344,512.87	-230,019.40		1,114,493.47	0.00	1,114,493.47	0.00	1,114,493.47		1,114,493.47	992,004.04	992,004.04		0.00
01 01 01 2 7 0 0	VESTUARIO, BLANCOS, PRENDAS DE PROTECCION Y ARTICULOS DEPORTIVOS	36,897.30	165,278.80		202,176.10	0.00	202,176.10	0.00	202,176.10		202,176.10	200,923.30	200,923.30		0.00
01 01 01 2 7 1 0	VESTUARIO Y UNIFORMES	18,170.24	46,255.00		64,425.24	0.00	64,425.24	0.00	64,425.24		64,425.24	64,425.24	64,425.24		0.00
01 01 01 2 7 1 1	UNIFORMES	18,170.24	46,255.00		64,425.24	0.00	64,425.24	0.00	64,425.24		64,425.24	64,425.24	64,425.24		0.00
01 01 01 2 7 2 0	PRENDAS DE SEGURIDAD Y PROTECCIÓN PERSONAL	4,417.39	107,878.47		112,295.86	0.00	112,295.86	0.00	112,295.86		112,295.86	112,295.86	112,295.86		0.00




**MUNICIPIO DE COQUIMATLAN, COL.**  
**Sistema Integral de Contabilidad Gubernamental**  
**ESTADO ANALITICO DEL EJERCICIO DEL PRESUPUESTO DE EGRESOS**

**DEL 1 DE ENERO AL 30 DE JUNIO DE 2024**

Análisis por: Fuente de Financiamiento -- Objeto del Gasto

Clave Presupuestaria	Descripción	Apr. Ene-Jun	AyR Ene-Jun	PrM Ene-Jun	DpC Ene-Jun	Dev Ene-Jun	Pag Ene-Jun	SEje Ene-Jun
FF-OF-RF-Cap-Cont-PGen-PEsp								
01 01 01 2 7 2 1	ROPA Y EQUIPO DE SEGURIDAD	4,417.39	107,878.47	112,295.86	0.00	112,295.86	112,295.86	0.00
01 01 01 2 7 3 0	ARTÍCULOS DEPORTIVOS	14,309.67	11,145.33	25,455.00	0.00	25,455.00	24,202.20	0.00
01 01 01 2 7 3 1	BALONES, REDES, TROFEOS, RAQUETAS Y GUANTES	4,582.00	14,841.00	19,423.00	0.00	19,423.00	18,170.20	0.00
01 01 01 2 7 3 2	OTROS ARTÍCULOS DEPORTIVOS	9,727.67	-3,695.67	6,032.00	0.00	6,032.00	6,032.00	0.00
01 01 01 2 8 0 0	MATERIALES Y SUMINISTROS PARA SEGURIDAD	5,800.00	14,289.20	20,089.20	0.00	20,089.20	20,089.20	0.00
01 01 01 2 8 2 0	MATERIALES DE SEGURIDAD PÚBLICA	5,800.00	14,289.20	20,089.20	0.00	20,089.20	20,089.20	0.00
01 01 01 2 8 2 1	MUNICIONES, ESPOLETAS, CARGAS, GRANADAS, CARTUCHOS Y BALAS.	5,800.00	14,289.20	20,089.20	0.00	20,089.20	20,089.20	0.00
01 01 01 2 9 0 0	HERRAMIENTAS, REFACCIONES Y ACCESORIOS MENORES	32,401.72	7,442.33	39,844.05	0.00	39,844.05	39,844.05	0.00
01 01 01 2 9 1 0	HERRAMIENTAS MENORES	5,343.00	19,421.29	24,764.29	0.00	24,764.29	24,764.29	0.00
01 01 01 2 9 1 1	HERRAMIENTAS DE CARPINTERIA, SILVICULTURA, HORTICULTURA, GANADERÍA Y AGRICULTURA	5,343.00	19,421.29	24,764.29	0.00	24,764.29	24,764.29	0.00
01 01 01 2 9 4 0	REFACCIONES Y ACCESORIOS MENORES DE EQUIPO DE CÓMPUTO Y TECNOLOGÍAS DE LA INFORMACIÓN	3,571.23	2,743.74	6,314.97	0.00	6,314.97	6,314.97	0.00
01 01 01 2 9 4 1	REFACCIONES Y ACCESORIOS MENORES PARA EQUIPOS DE CÓMPUTO	3,571.23	2,743.74	6,314.97	0.00	6,314.97	6,314.97	0.00
01 01 01 2 9 6 0	REFACCIONES Y ACCESORIOS MENORES DE EQUIPO DE TRANSPORTE	23,487.49	-14,722.70	8,764.79	0.00	8,764.79	8,764.79	0.00
01 01 01 2 9 6 1	REFACCIONES Y ACCESORIOS MENORES DE EQUIPO DE TRANSPORTE	23,487.49	-14,722.70	8,764.79	0.00	8,764.79	8,764.79	0.00
01 01 01 3 0 0 0	SERVICIOS GENERALES	5,634,871.79	-1,237,186.66	4,397,685.13	71.36	4,397,613.77	3,985,425.62	71.36
01 01 01 3 1 0 0	SERVICIOS BÁSICOS	1,890,119.46	-1,295,699.70	594,419.76	0.00	594,419.76	594,419.76	0.00
01 01 01 3 1 1 0	ENERGÍA ELÉCTRICA	1,827,606.46	-1,299,198.49	528,407.97	0.00	528,407.97	528,407.97	0.00
01 01 01 3 1 1 1	ENERGÍA ELÉCTRICA DE OFICINAS ADMINISTRATIVAS	356,761.00	-188,182.00	168,579.00	0.00	168,579.00	168,579.00	0.00
01 01 01 3 1 1 2	ENERGÍA ELÉCTRICA DE ALUMBRADO PÚBLICO	1,470,845.46	-1,111,016.49	359,828.97	0.00	359,828.97	359,828.97	0.00
01 01 01 3 1 4 0	TELEFONÍA TRADICIONAL	56,313.00	-4,446.00	51,867.00	0.00	51,867.00	51,867.00	0.00
01 01 01 3 1 4 1	SERVICIO TELEFÓNICO CONVENCIONAL	56,313.00	-4,446.00	51,867.00	0.00	51,867.00	51,867.00	0.00
01 01 01 3 1 7 0	SERVICIOS DE ACCESO A INTERNET REDES Y PROCESAMIENTO DE INFORMACIÓN	6,200.00	4,369.00	10,569.00	0.00	10,569.00	10,569.00	0.00
01 01 01 3 1 7 3	DISEÑO DE PÁGINAS WEB Y CORREO.	6,200.00	-6,200.00	0.00	0.00	0.00	0.00	0.00
01 01 01 3 1 7 5	MANEJO Y ADMINISTRACIÓN DE SERVIDORES	0.00	10,569.00	10,569.00	0.00	10,569.00	10,569.00	0.00
01 01 01 3 1 8 0	SERVICIOS POSTALES Y TELEGRÁFICOS	0.00	3,575.79	3,575.79	0.00	3,575.79	3,575.79	0.00
01 01 01 3 1 8 1	SERVICIO POSTAL	0.00	3,575.79	3,575.79	0.00	3,575.79	3,575.79	0.00
01 01 01 3 2 0 0	SERVICIOS DE ARRENDAMIENTO	128,737.40	16,676.20	145,413.60	0.00	145,413.60	140,905.60	0.00




**MUNICIPIO DE COQUIMATLAN, COL.**  
**Sistema Integral de Contabilidad Gubernamental**  
**ESTADO ANALITICO DEL EJERCICIO DEL PRESUPUESTO DE EGRESOS**

**DEL 1 DE ENERO AL 30 DE JUNIO DE 2024**

Análisis por: Fuente de Financiamiento -- Objeto del Gasto

Clave Presupuestaria	Descripción	Apr	Ayr	PrM	DpC	Dev	Pag	SEje	FF-OF-RF-Cap-Cont-PGen-PEsp	
									Ene-Jun	Ene-Jun
01 01 01 3 2 2 0	ARRENDAMIENTO DE EDIFICIOS	60,000.00	6,000.00	66,000.00	0.00	66,000.00	66,000.00	66,000.00	0.00	0.00
01 01 01 3 2 2 3	ARRENDAMIENTO DE EDIFICIOS PARA OFICINAS	60,000.00	6,000.00	66,000.00	0.00	66,000.00	66,000.00	66,000.00	0.00	0.00
01 01 01 3 2 5 0	ARRENDAMIENTO DE EQUIPO DE TRANSPORTE	39,500.00	4,000.00	43,500.00	0.00	43,500.00	40,500.00	40,500.00	0.00	0.00
01 01 01 3 2 5 1	ARRENDAMIENTO DE EQUIPO DE TRANSPORTE TERRESTRE	39,500.00	4,000.00	43,500.00	0.00	43,500.00	40,500.00	40,500.00	0.00	0.00
01 01 01 3 2 9 0	OTROS ARRENDAMIENTOS	29,237.40	6,676.20	35,913.60	0.00	35,913.60	34,405.60	34,405.60	0.00	0.00
01 01 01 3 2 9 1	ARRENDAMIENTO DE MUEBLES PARA EVENTOS INCLUYE MANTELERÍA, LOMAS Y CARPAS.	29,237.40	6,676.20	35,913.60	0.00	35,913.60	34,405.60	34,405.60	0.00	0.00
01 01 01 3 3 0 0	SERVICIOS PROFESIONALES, CIENTIFICOS, TECNICOS Y OTROS SERVICIOS	78,472.50	6,074.90	84,547.40	0.00	84,547.40	74,107.40	74,107.40	0.00	0.00
01 01 01 3 3 1 0	SERVICIOS LEGALES, DE CONTABILIDAD, AUDITORIA Y RELACIONADOS	78,472.50	-12,485.10	65,987.40	0.00	65,987.40	55,547.40	55,547.40	0.00	0.00
01 01 01 3 3 1 1	SERVICIOS LEGALES, NOTARIALES Y DE APOYO PARA TRÁMITES LEGALES.	58,631.80	-14,617.15	44,014.65	0.00	44,014.65	33,574.65	33,574.65	0.00	0.00
01 01 01 3 3 1 2	SERVICIOS DE CONTABILIDAD, AUDITORIA Y ASESORIA CONTABLE Y FISCAL.	19,840.70	2,132.05	21,972.75	0.00	21,972.75	21,972.75	21,972.75	0.00	0.00
01 01 01 3 3 6 0	SERVICIOS DE APOYO ADMINISTRATIVO, TRADUCCIÓN, FOTOCOPIADO E IMPRESIÓN	0.00	18,560.00	18,560.00	0.00	18,560.00	18,560.00	18,560.00	0.00	0.00
01 01 01 3 3 6 1	SERVICIOS DE APOYO ADMINISTRATIVO	0.00	18,560.00	18,560.00	0.00	18,560.00	18,560.00	18,560.00	0.00	0.00
01 01 01 3 4 0 0	SERVICIOS FINANCIEROS, BANCARIOS Y COMERCIALES	35,240.85	14,008.20	49,249.05	0.00	49,249.05	49,249.05	49,249.05	0.00	0.00
01 01 01 3 4 1 0	SERVICIOS FINANCIEROS Y BANCARIOS	24,034.77	12,840.04	36,874.81	0.00	36,874.81	36,874.81	36,874.81	0.00	0.00
01 01 01 3 4 1 1	COMISIONES BANCARIAS	24,034.77	12,840.04	36,874.81	0.00	36,874.81	36,874.81	36,874.81	0.00	0.00
01 01 01 3 4 5 0	SEGURO DE BIENES PATRIMONIALES	11,206.08	1,168.16	12,374.24	0.00	12,374.24	12,374.24	12,374.24	0.00	0.00
01 01 01 3 4 5 1	PRIMAS DE SEGUROS CONTRA ROBOS, INCENDIOS Y DEMAS RIESGOS Y CONTINGENCIAS.	11,206.08	1,168.16	12,374.24	0.00	12,374.24	12,374.24	12,374.24	0.00	0.00
01 01 01 3 5 0 0	SERVICIOS DE INSTALACION, REPARACION, MANTENIMIENTO Y CONSERVACION	1,890,882.03	8,738.37	1,899,620.40	71.36	1,899,549.04	1,528,711.03	1,528,711.03	71.36	71.36
01 01 01 3 5 1 0	CONSERVACIÓN Y MANTENIMIENTO MENOR DE INMUEBLES	691,239.22	263,313.35	954,552.57	0.00	954,552.57	803,754.57	803,754.57	0.00	0.00
01 01 01 3 5 1 1	CONSERVACIÓN Y MANTENIMIENTO MENOR DE EDIFICIOS	68,476.28	15,074.94	83,551.22	0.00	83,551.22	83,282.22	83,282.22	0.00	0.00
01 01 01 3 5 1 3	CONSERVACIÓN Y MANTENIMIENTO MENOR DE ÁREAS VERDES	622,762.94	248,238.41	871,001.35	0.00	871,001.35	720,472.35	720,472.35	0.00	0.00
01 01 01 3 5 2 0	INSTALACIÓN, REPARACIÓN Y MANTENIMIENTO DE MOBILIARIO Y EQUIPO DE ADMINISTRACIÓN, EDUCACIONAL Y RECREATIVO	22,096.42	-4,323.95	17,772.47	71.36	17,701.11	16,801.11	16,801.11	71.36	71.36
01 01 01 3 5 2 1	MANTENIMIENTO DE MOBILIARIO Y EQUIPO DE ADMINISTRACIÓN INCLUYE SEGURO	22,096.42	-4,323.95	17,772.47	71.36	17,701.11	16,801.11	16,801.11	71.36	71.36




**MUNICIPIO DE COQUIMATLAN, COL.**  
**Sistema Integral de Contabilidad Gubernamental**  
**ESTADO ANALITICO DEL EJERCICIO DEL PRESUPUESTO DE EGRESOS**

**DEL 1 DE ENERO AL 30 DE JUNIO DE 2024**

Análisis por: Fuente de Financiamiento --- Objeto del Gasto

Clave Presupuestaria	Descripción	Apr Ene-Jun	AyR Ene-Jun	PM Ene-Jun	DpC Ene-Jun	Dev Ene-Jun	Pag Ene-Jun	SEje Ene-Jun
FF-OF-RF-Cap-Con-PGen-PEsp								
01 01 01 3 5 3 0	INSTALACIÓN, REPARACIÓN Y MANTENIMIENTO DE EQUIPO DE CÓMPUTO Y TECNOLOGÍA DE LA INFORMACIÓN	0.00	12,570.51	12,570.51	0.00	12,570.51	12,570.51	0.00
01 01 01 3 5 3 1	INSTALACIÓN, REPARACIÓN Y MANTENIMIENTO DE EQUIPOS DE CÓMPUTO INCLUYE PÓLIZA DE SEGURO	0.00	12,570.51	12,570.51	0.00	12,570.51	12,570.51	0.00
01 01 01 3 5 7 0	INSTALACIÓN, REPARACIÓN Y MANTENIMIENTO DE MAQUINARIA, OTROS EQUIPOS Y HERRAMIENTA	1,177,546.39	-262,821.54	914,724.85	0.00	914,724.85	695,584.84	0.00
01 01 01 3 5 7 1	REPARACIÓN Y MANTENIMIENTO DE MAQUINARIA	41,328.29	13,211.38	54,539.67	0.00	54,539.67	54,539.67	0.00
01 01 01 3 5 7 2	REPARACIÓN Y MANTENIMIENTO DE VEHÍCULOS	1,136,218.10	-276,032.92	860,185.18	0.00	860,185.18	641,045.17	0.00
01 01 01 3 8 0 0	SERVICIOS OFICIALES	1,494,805.15	40,328.25	1,535,133.40	0.00	1,535,133.40	1,508,731.26	0.00
01 01 01 3 8 2 0	GASTOS DE ORDEN SOCIAL Y CULTURAL	1,492,166.75	40,921.04	1,533,087.79	0.00	1,533,087.79	1,506,685.65	0.00
01 01 01 3 8 2 2	GASTOS POR CELEBRACIÓN DE ACTOS DE ORDEN SOCIAL	1,492,166.75	40,921.04	1,533,087.79	0.00	1,533,087.79	1,506,685.65	0.00
01 01 01 3 8 4 0	EXPOSICIONES	2,638.40	-592.79	2,045.61	0.00	2,045.61	2,045.61	0.00
01 01 01 3 8 4 1	INSTALACIÓN Y SOSTENIMIENTO DE EXPOSICIONES	2,638.40	-592.79	2,045.61	0.00	2,045.61	2,045.61	0.00
01 01 01 3 9 0 0	OTROS SERVICIOS GENERALES	116,614.40	-27,312.88	89,301.52	0.00	89,301.52	89,301.52	0.00
01 01 01 3 9 4 0	SENTENCIAS Y RESOLUCIONES POR AUTORIDAD COMPETENTE	0.00	0.00	0.00	0.00	0.00	0.00	0.00
01 01 01 3 9 4 1	OBLIGACIONES O INDEMNIZACIONES DERIVADAS DE RESOLUCIONES DE AUTORIDADES COMPETENTES	0.00	0.00	0.00	0.00	0.00	0.00	0.00
01 01 01 3 9 9 0	OTROS SERVICIOS GENERALES	116,614.40	-27,312.88	89,301.52	0.00	89,301.52	89,301.52	0.00
01 01 01 3 9 9 1	OTROS SERVICIOS GENERALES	116,614.40	-27,312.88	89,301.52	0.00	89,301.52	89,301.52	0.00
01 01 01 4 0 0 0	TRANSFERENCIAS, ASIGNACIONES, SUBSIDIOS Y OTRAS AYUDAS	8,905,739.12	14,226.19	8,919,965.31	0.00	8,919,965.31	8,816,165.31	0.00
01 01 01 4 2 0 0	TRANSFERENCIAS AL RESTO DEL SECTOR PÚBLICO	4,599,999.96	0.00	4,599,999.96	0.00	4,599,999.96	4,496,199.96	0.00
01 01 01 4 2 4 0	TRANSFERENCIAS OTORGADAS A ENTIDADES FEDERATIVAS Y MUNICIPIOS	4,599,999.96	0.00	4,599,999.96	0.00	4,599,999.96	4,496,199.96	0.00
01 01 01 4 4 0 0	AYUDAS SOCIALES	274,500.00	-101,300.00	173,200.00	0.00	173,200.00	173,200.00	0.00
01 01 01 4 4 1 0	AYUDAS SOCIALES A PERSONAS	165,600.00	-98,000.00	67,600.00	0.00	67,600.00	67,600.00	0.00
01 01 01 4 4 7 0	AYUDAS SOCIALES A ENTIDADES DE INTERÉS PÚBLICO	108,900.00	-3,300.00	105,600.00	0.00	105,600.00	105,600.00	0.00
01 01 01 4 5 0 0	PENSIONES Y JUBILACIONES	4,031,239.16	115,526.19	4,146,765.35	0.00	4,146,765.35	4,146,765.35	0.00
01 01 01 4 5 2 0	JUBILACIONES	4,031,239.16	115,526.19	4,146,765.35	0.00	4,146,765.35	4,146,765.35	0.00
01 01 01 5 0 0 0	BIENES MUEBLES, INMUEBLES E INTANGIBLES	4,917,241.98	-4,816,784.50	100,457.48	10.00	100,447.48	100,447.48	10.00






**MUNICIPIO DE COQUIMATLAN, COL.**  
**Sistema Integral de Contabilidad Gubernamental**  
**ESTADO ANALITICO DEL EJERCICIO DEL PRESUPUESTO DE EGRESOS**

**DEL 1 DE ENERO AL 30 DE JUNIO DE 2024**

Análisis por: Fuente de Financiamiento -- Objeto del Gasto

Clave Presupuestaria	Descripción	Apr Ene-Jun	Ayr Ene-Jun	PrM Ene-Jun	DpC Ene-Jun	Dev Ene-Jun	Pag Ene-Jun	SEje Ene-Jun
FF-OF-RF-Cap-Con-PGen-PESP								
01 01 01 5 1 0 0	MOBILIARIO Y EQUIPO DE ADMINISTRACION	4,917,241.98	-4,816,784.50	100,457.48	10.00	100,447.48	100,447.48	10.00
01 01 01 5 1 5 0	EQUIPO DE COMPUTO Y DE TECNOLOGÍAS DE LA INFORMACIÓN	0.00	20,526.65	20,526.65	0.00	20,526.65	20,526.65	0.00
01 01 01 5 1 9 0	OTROS MOBILIARIOS Y EQUIPOS DE ADMINISTRACIÓN	4,917,241.98	-4,837,311.15	79,930.83	10.00	79,920.83	79,920.83	10.00
01 01 01 5 2 0 0	MOBILIARIO Y EQUIPO EDUCACIONAL Y RECREATIVO	0.00	0.00	0.00	0.00	0.00	0.00	0.00
01 01 01 5 2 3 0	CÁMARAS FOTOGRÁFICAS Y DE VIDEO	0.00	0.00	0.00	0.00	0.00	0.00	0.00
01 01 01 6 0 0 0	INVERSION PUBLICA	0.00	20,000.00	20,000.00	0.00	20,000.00	0.00	0.00
01 01 01 6 1 0 0	OBRA PUBLICA EN BIENES DE DOMINIO PUBLICO	0.00	20,000.00	20,000.00	0.00	20,000.00	0.00	0.00
01 01 01 6 1 5 0	CONSTRUCCIÓN DE VÍAS DE COMUNICACIÓN	0.00	20,000.00	20,000.00	0.00	20,000.00	0.00	0.00
01 01 01 6 1 5 1	CONSTRUCCIÓN DE CAMINOS RURALES	0.00	20,000.00	20,000.00	0.00	20,000.00	0.00	0.00
01 01 01 9 0 0 0	DEUDA PUBLICA	848,903.50	4,456,527.73	5,305,431.23	0.00	5,305,431.23	5,209,418.87	0.00
01 01 01 9 1 0 0	AMORTIZACION DE LA DEUDA PUBLICA	415,721.62	40,087.75	455,809.37	0.00	455,809.37	455,809.37	0.00
01 01 01 9 1 1 0	AMORTIZACION DE LA DEUDA INTERNA CON INSTITUCIONES DE CRÉDITO	415,721.62	40,087.75	455,809.37	0.00	455,809.37	455,809.37	0.00
01 01 01 9 1 1 3	PRESTAMO BANOBRAS CREDITO NO. 7178	292,102.17	28,179.03	320,281.20	0.00	320,281.20	320,281.20	0.00
01 01 01 9 1 1 4	PRESTAMO BANOBRAS CREDITO NO. 7211	123,619.45	11,908.72	135,528.17	0.00	135,528.17	135,528.17	0.00
01 01 01 9 2 0 0	INTERESES DE LA DEUDA PUBLICA	433,181.88	-137,603.11	295,578.77	0.00	295,578.77	295,578.77	0.00
01 01 01 9 2 1 0	INTERESES DE LA DEUDA INTERNA CON INSTITUCIONES DE CREDITO	433,181.88	-137,603.11	295,578.77	0.00	295,578.77	295,578.77	0.00
01 01 01 9 4 0 0	GASTOS DE LA DEUDA PUBLICA	0.00	0.00	0.00	0.00	0.00	0.00	0.00
01 01 01 9 4 2 0	GASTOS DE LA DEUDA PÚBLICA EXTERNA	0.00	0.00	0.00	0.00	0.00	0.00	0.00
01 01 01 9 9 0 0	ADEUDOS DE EJERCICIOS FISCALES ANTERIORES (ADEFAS)	0.00	4,554,043.09	4,554,043.09	0.00	4,554,043.09	4,458,030.73	0.00
01 01 01 9 9 1 0	ADEFAS	0.00	4,554,043.09	4,554,043.09	0.00	4,554,043.09	4,458,030.73	0.00
01 01 01 9 9 1 1	ADEFAS	0.00	4,554,043.09	4,554,043.09	0.00	4,554,043.09	4,458,030.73	0.00
<b>02</b>	<b>ETIQUETADO</b>	<b>31,812,509.83</b>	<b>2,564,836.69</b>	<b>34,377,346.52</b>	<b>827,500.7</b>	<b>22,793,446.33</b>	<b>20,056,092.73</b>	<b>11,583,900</b>
02 05	RECURSOS FEDERALES	31,812,509.83	2,564,836.69	34,377,346.52	827,500.72	22,793,446.33	20,056,092.73	11,583,900
02 05 01	FONDO DE INFRAESTRUCTURA SOCIAL MUNICIPAL	23,081,343.60	1,807,087.40	24,888,431.00	827,500.72	13,304,530.81	10,645,779.27	11,583,900
02 05 01 5 0 0 0	BIENES MUEBLES, INMUEBLES E INTANGIBLES	0.00	1,790,586.58	1,790,586.58	52,960.67	521,287.77	521,287.77	1,269,298.
02 05 01 5 8 0 0	BIENES INMUEBLES	0.00	1,790,586.58	1,790,586.58	52,960.67	521,287.77	521,287.77	1,269,298.
02 05 01 5 8 3 0	EDIFICIOS NO RESIDENCIALES	0.00	1,790,586.58	1,790,586.58	52,960.67	521,287.77	521,287.77	1,269,298.
02 05 01 5 8 3 6	UNIDADES DEPORTIVAS, PARQUES Y JARDINES	0.00	1,790,586.58	1,790,586.58	52,960.67	521,287.77	521,287.77	1,269,298.
02 05 01 6 0 0 0	INVERSION PUBLICA	23,081,343.60	16,500.82	23,097,844.42	774,540.05	12,783,243.04	10,124,491.50	10,314,601
02 05 01 6 1 0 0	OBRA PUBLICA EN BIENES DE DOMINIO PUBLICO	23,081,343.60	-16,997,516.77	6,083,826.83	757,680.32	2,089,828.59	1,511,390.26	3,993,998.
02 05 01 6 1 3 0	CONSTRUCCIÓN DE OBRAS PARA EL	0.00	0.00	0.00	0.00	0.00	0.00	0.00




**MUNICIPIO DE COQUIMATLAN, COL.**  
**Sistema Integral de Contabilidad Gubernamental**  
**ESTADO ANALITICO DEL EJERCICIO DEL PRESUPUESTO DE EGRESOS**

**DEL 1 DE ENERO AL 30 DE JUNIO DE 2024**

Análisis por: Fuente de Financiamiento -- Objeto del Gasto

Clave Presupuestaria	Descripción	Apr. Ene-Jun	AyR. Ene-Jun	PrM. Ene-Jun	DpC. Ene-Jun	Dev. Ene-Jun	Pag. Ene-Jun	SEje. Ene-Jun
FF-OF-RF-Cap-Cont-PGen-PEsp								
02 05 01 6 1 3 1	ABASTECIMIENTO DE AGUA, PETRÓLEO, GAS, ELECTRICIDAD Y TELECOMUNICACIONES	0.00	0.00	0.00	0.00	0.00	0.00	0.00
02 05 01 6 1 4 0	CONSTRUCCIÓN DE OBRAS PARA EL ABASTECIMIENTO DE AGUA	23,081,343.60	-17,857,516.77	5,223,826.83	155,515.54	1,831,993.37	1,253,555.04	3,391,833.
02 05 01 6 1 4 3	DIVISIÓN DE TERRENOS Y CONSTRUCCIÓN DE OBRAS DE URBANIZACIÓN	0.00	1,928,826.83	1,928,826.83	699.05	578,438.33	0.00	1,350,388.
02 05 01 6 1 4 6	CONSTRUCCIÓN DE OBRAS DE PASOS PEATONALES, PUENTES Y SIMILARES	0.00	1,850,000.00	1,850,000.00	154,362.89	508,691.12	508,691.12	1,341,308.
02 05 01 6 1 4 7	CONSTRUCCIÓN DE OTRAS OBRAS DE URBANIZACIÓN	23,081,343.60	-21,636,343.60	1,445,000.00	453.60	744,863.92	744,863.92	700,136.08
02 05 01 6 1 7 0	INSTALACIONES Y EQUIPAMIENTO EN CONSTRUCCIONES	0.00	860,000.00	860,000.00	602,164.78	257,835.22	257,835.22	602,164.78
02 05 01 6 1 7 19	CONSTRUCCIÓN DE OTRAS OBRAS DE URBANIZACIÓN	0.00	860,000.00	860,000.00	602,164.78	257,835.22	257,835.22	602,164.78
02 05 01 6 2 0 0	OBRA PUBLICA EN BIENES PROPIOS	0.00	17,014,017.59	17,014,017.59	16,859.73	10,693,414.45	8,613,101.24	6,320,603.
02 05 01 6 2 3 0	CONSTRUCCIÓN DE OBRAS PARA EL ABASTECIMIENTO DE AGUA, PETRÓLEO, GAS, ELECTRICIDAD Y TELECOMUNICACIONES	0.00	1,644,000.00	1,644,000.00	2,937.99	1,352,180.20	1,002,907.84	291,819.80
02 05 01 6 2 3 1	CONSTRUCCIÓN DE OBRAS PARA EL ABASTECIMIENTO DE AGUA	0.00	1,644,000.00	1,644,000.00	2,937.99	1,352,180.20	1,002,907.84	291,819.80
02 05 01 6 2 4 0	DIVISIÓN DE TERRENOS Y CONSTRUCCIÓN DE OBRAS DE URBANIZACIÓN	0.00	15,370,017.59	15,370,017.59	13,921.74	9,201,234.25	7,610,193.40	6,168,783.
02 05 01 6 2 4 2	CONSTRUCCIÓN DE OBRAS DE VIALIDADES	0.00	13,970,017.59	13,970,017.59	11,493.21	8,072,017.82	6,900,204.00	5,897,999.
02 05 01 6 2 4 3	CONSTRUCCIÓN DE OBRAS DE DRENAJE Y ALCANTARILLADO	0.00	1,400,000.00	1,400,000.00	2,428.53	1,129,216.43	709,989.40	270,783.57
02 05 01 6 2 9 0	TRABAJOS DE ACABADOS EN EDIFICACIONES Y OTROS TRABAJOS ESPECIALIZADOS	0.00	0.00	0.00	0.00	140,000.00	0.00	-
02 05 01 6 2 9 20	CONSTRUCCIÓN DE OTRAS OBRAS DE URBANIZACIÓN	0.00	0.00	0.00	0.00	140,000.00	0.00	-
02 05 02	FONDO DE FORTALECIMIENTO SOCIAL MUNICIPAL	8,731,166.23	757,749.29	9,488,915.52	0.00	9,488,915.52	9,410,313.46	0.00
02 05 02 1 0 0 0	SERVICIOS PERSONALES	6,210,293.77	770,108.57	6,980,402.34	0.00	6,980,402.34	6,980,402.34	0.00
02 05 02 1 1 0 0	REMUNERACIONES AL PERSONAL DE CARACTER PERMANENTE	4,079,062.71	-214,895.30	3,864,167.41	0.00	3,864,167.41	3,864,167.41	0.00
02 05 02 1 1 3 0	SUELDOS BASE AL PERSONAL PERMANENTE	4,079,062.71	-214,895.30	3,864,167.41	0.00	3,864,167.41	3,864,167.41	0.00
02 05 02 1 1 3 1	SUELDO	3,955,521.21	-214,271.56	3,741,249.65	0.00	3,741,249.65	3,741,249.65	0.00
02 05 02 1 1 3 3	QUINQUENIOS	123,541.50	-623.74	122,917.76	0.00	122,917.76	122,917.76	0.00
02 05 02 1 2 0 0	REMUNERACIONES AL PERSONAL DE CARÁCTER	0.00	69,996.96	69,996.96	0.00	69,996.96	69,996.96	0.00




**MUNICIPIO DE COQUIMATLAN, COL.**  
**Sistema Integral de Contabilidad Gubernamental**  
**ESTADO ANALITICO DEL EJERCICIO DEL PRESUPUESTO DE EGRESOS**

**DEL 1 DE ENERO AL 30 DE JUNIO DE 2024**

Análisis por: Fuente de Financiamiento -- Objeto del Gasto

Clave Presupuestaria	Descripción	Apr	Ene-Jun	Ayr	Ene-Jun	PrM	Ene-Jun	DpC	Ene-Jun	Dev	Ene-Jun	Pag	Ene-Jun	SEje	Ene-Jun
FF-OF-RF-Cap-Cont-PGen-PEsp															
<b>TRANSITORIO</b>															
02 05 02 1 2 1 0	HONORARIOS ASIMILABLES A SALARIOS		0.00	69,996.96	69,996.96	0.00	69,996.96	0.00	69,996.96	69,996.96	69,996.96	69,996.96	69,996.96	0.00	0.00
02 05 02 1 3 0 0	REMUNERACIONES ADICIONALES Y ESPECIALES		915,800.40	42,655.70	958,456.10	0.00	958,456.10	0.00	958,456.10	958,456.10	958,456.10	958,456.10	958,456.10	0.00	0.00
02 05 02 1 3 2 0	PRIMAS DE VACACIONES, DOMINICAL Y GRATIFICACIÓN DE FIN DE AÑO		66,000.00	10,414.14	76,414.14	0.00	76,414.14	0.00	76,414.14	76,414.14	76,414.14	76,414.14	76,414.14	0.00	0.00
02 05 02 1 3 2 1	PRIMA VACACIONAL		66,000.00	-20,878.94	45,121.06	0.00	45,121.06	0.00	45,121.06	45,121.06	45,121.06	45,121.06	45,121.06	0.00	0.00
02 05 02 1 3 2 5	AGUINALDO		0.00	31,293.08	31,293.08	0.00	31,293.08	0.00	31,293.08	31,293.08	31,293.08	31,293.08	31,293.08	0.00	0.00
02 05 02 1 3 2 6	CANASTA NAVIDEÑA		0.00	0.00	0.00	0.00	0.00	0.00	0.00	0.00	0.00	0.00	0.00	0.00	0.00
02 05 02 1 3 2 7	CUESTA ENERO		0.00	0.00	0.00	0.00	0.00	0.00	0.00	0.00	0.00	0.00	0.00	0.00	0.00
02 05 02 1 3 2 9	AYUDA FIN DE AÑO		0.00	0.00	0.00	0.00	0.00	0.00	0.00	0.00	0.00	0.00	0.00	0.00	0.00
02 05 02 1 3 2 10	BONO DIA DEL POLICIA		0.00	0.00	0.00	0.00	0.00	0.00	0.00	0.00	0.00	0.00	0.00	0.00	0.00
02 05 02 1 3 4 0	COMPENSACIONES		849,800.40	32,241.56	882,041.96	0.00	882,041.96	0.00	882,041.96	882,041.96	882,041.96	882,041.96	882,041.96	0.00	0.00
02 05 02 1 3 4 1	COMPENSACIONES		849,800.40	32,241.56	882,041.96	0.00	882,041.96	0.00	882,041.96	882,041.96	882,041.96	882,041.96	882,041.96	0.00	0.00
02 05 02 1 4 0 0	SEGURIDAD SOCIAL		668,661.90	1,046,721.93	1,715,383.83	0.00	1,715,383.83	0.00	1,715,383.83	1,715,383.83	1,715,383.83	1,715,383.83	1,715,383.83	0.00	0.00
02 05 02 1 4 1 0	APORTACIONES DE SEGURIDAD SOCIAL		668,661.90	1,046,721.93	1,715,383.83	0.00	1,715,383.83	0.00	1,715,383.83	1,715,383.83	1,715,383.83	1,715,383.83	1,715,383.83	0.00	0.00
02 05 02 1 4 1 1	CUOTAS AL IMSS		668,661.90	1,046,721.93	1,715,383.83	0.00	1,715,383.83	0.00	1,715,383.83	1,715,383.83	1,715,383.83	1,715,383.83	1,715,383.83	0.00	0.00
02 05 02 1 5 0 0	OTRAS PRESTACIONES SOCIALES Y ECONOMICAS		546,768.76	-174,370.72	372,398.04	0.00	372,398.04	0.00	372,398.04	372,398.04	372,398.04	372,398.04	372,398.04	0.00	0.00
02 05 02 1 5 4 0	PRESTACIONES CONTRACTUALES		546,768.76	-174,370.72	372,398.04	0.00	372,398.04	0.00	372,398.04	372,398.04	372,398.04	372,398.04	372,398.04	0.00	0.00
02 05 02 1 5 4 32	BONO DIA DE LA MADRE		12,600.00	-700.00	11,900.00	0.00	11,900.00	0.00	11,900.00	11,900.00	11,900.00	11,900.00	11,900.00	0.00	0.00
02 05 02 1 5 4 35	BONO DIA DEL PADRE		46,900.00	-24,500.00	22,400.00	0.00	22,400.00	0.00	22,400.00	22,400.00	22,400.00	22,400.00	22,400.00	0.00	0.00
02 05 02 1 5 4 46	CANASTA BÁSICA		487,268.76	-149,170.72	338,098.04	0.00	338,098.04	0.00	338,098.04	338,098.04	338,098.04	338,098.04	338,098.04	0.00	0.00
02 05 02 2 0 0 0	MATERIALES Y SUMINISTROS		931,265.75	69,533.80	1,000,799.55	0.00	1,000,799.55	0.00	1,000,799.55	1,000,799.55	1,000,799.55	966,347.49	966,347.49	0.00	0.00
02 05 02 2 1 0 0	MATERIALES DE ADMINISTRACION, EMISION DE DOCUMENTOS Y ARTICULOS OFICIALES		12,789.43	-5,635.28	7,154.15	0.00	7,154.15	0.00	7,154.15	7,154.15	7,154.15	7,154.15	7,154.15	0.00	0.00
02 05 02 2 1 1 0	MATERIALES, ÚTILES Y EQUIPOS MENORES DE OFICINA		12,789.43	-5,635.28	7,154.15	0.00	7,154.15	0.00	7,154.15	7,154.15	7,154.15	7,154.15	7,154.15	0.00	0.00
02 05 02 2 1 1 1	MATERIAL Y ÚTILES DE OFICINA		12,789.43	-5,635.28	7,154.15	0.00	7,154.15	0.00	7,154.15	7,154.15	7,154.15	7,154.15	7,154.15	0.00	0.00
02 05 02 2 4 0 0	MATERIALES Y ARTICULOS DE CONSTRUCCION Y DE REPARACION		0.00	8,237.00	8,237.00	0.00	8,237.00	0.00	8,237.00	8,237.00	8,237.00	8,237.00	8,237.00	0.00	0.00
02 05 02 2 4 9 0	OTROS MATERIALES Y ARTÍCULOS DE CONSTRUCCION Y REPARACIÓN		0.00	8,237.00	8,237.00	0.00	8,237.00	0.00	8,237.00	8,237.00	8,237.00	8,237.00	8,237.00	0.00	0.00
02 05 02 2 4 9 1	OTROS MATERIALES Y ARTÍCULOS DE CONSTRUCCION Y REPARACIÓN		0.00	8,237.00	8,237.00	0.00	8,237.00	0.00	8,237.00	8,237.00	8,237.00	8,237.00	8,237.00	0.00	0.00
02 05 02 2 5 0 0	PRODUCTOS QUIMICOS, FARMACEUTICOS Y DE LABORATORIO		0.00	0.00	0.00	0.00	0.00	0.00	0.00	0.00	0.00	0.00	0.00	0.00	0.00
02 05 02 2 5 3 0	MEDICINAS Y PRODUCTOS FARMACÉUTICOS		0.00	0.00	0.00	0.00	0.00	0.00	0.00	0.00	0.00	0.00	0.00	0.00	0.00
02 05 02 2 5 3 1	MEDICINAS Y PRODUCTOS FARMACÉUTICOS DE APLICACIÓN HUMANA Y ANIMAL.		0.00	0.00	0.00	0.00	0.00	0.00	0.00	0.00	0.00	0.00	0.00	0.00	0.00




**MUNICIPIO DE COQUIMATLAN, COL.**  
**Sistema Integral de Contabilidad Gubernamental**  
**ESTADO ANALITICO DEL EJERCICIO DEL PRESUPUESTO DE EGRESOS**

**DEL 1 DE ENERO AL 30 DE JUNIO DE 2024**

Análisis por: Fuente de Financiamiento -- Objeto del Gasto

Clave Presupuestaria	Descripción	Apr	Ene-Jun	AyR	Ene-Jun	PrM	Ene-Jun	DpC	Ene-Jun	Dev	Ene-Jun	Pag	Ene-Jun	SEje	Ene-Jun
FF-OF-RF-Cap-Com-PGen-PEsp															
02 05 02 2 6 0 0	COMBUSTIBLES, LUBRICANTES Y ADITIVOS	892,510.64	68,091.76	960,602.40	0.00	960,602.40	0.00	960,602.40	0.00	960,602.40	928,122.34	0.00	928,122.34	0.00	0.00
02 05 02 2 6 1 0	COMBUSTIBLES, LUBRICANTES Y ADITIVOS	892,510.64	68,091.76	960,602.40	0.00	960,602.40	0.00	960,602.40	0.00	960,602.40	928,122.34	0.00	928,122.34	0.00	0.00
02 05 02 2 6 1 1	GASOLINA	892,510.64	68,091.76	960,602.40	0.00	960,602.40	0.00	960,602.40	0.00	960,602.40	928,122.34	0.00	928,122.34	0.00	0.00
02 05 02 2 7 0 0	VESTUARIO, BLANCOS, PRENDAS DE PROTECCION Y ARTICULOS DEPORTIVOS	0.00	0.00	0.00	0.00	0.00	0.00	0.00	0.00	0.00	0.00	0.00	0.00	0.00	0.00
02 05 02 2 7 1 0	VESTUARIO Y UNIFORMES	0.00	0.00	0.00	0.00	0.00	0.00	0.00	0.00	0.00	0.00	0.00	0.00	0.00	0.00
02 05 02 2 7 1 1	UNIFORMES	0.00	0.00	0.00	0.00	0.00	0.00	0.00	0.00	0.00	0.00	0.00	0.00	0.00	0.00
02 05 02 2 8 0 0	MATERIALES Y SUMINISTROS PARA SEGURIDAD	25,965.68	-4,359.68	21,606.00	0.00	21,606.00	0.00	21,606.00	0.00	21,606.00	19,634.00	0.00	19,634.00	0.00	0.00
02 05 02 2 8 2 0	MATERIALES DE SEGURIDAD PÚBLICA	25,965.68	-4,359.68	21,606.00	0.00	21,606.00	0.00	21,606.00	0.00	21,606.00	19,634.00	0.00	19,634.00	0.00	0.00
02 05 02 2 8 2 2	OTROS MATERIALES DE SEGURIDAD PÚBLICA	25,965.68	-4,359.68	21,606.00	0.00	21,606.00	0.00	21,606.00	0.00	21,606.00	19,634.00	0.00	19,634.00	0.00	0.00
02 05 02 2 9 0 0	HERRAMIENTAS, REFACCIONES Y ACCESORIOS MENORES	0.00	3,200.00	3,200.00	0.00	3,200.00	0.00	3,200.00	0.00	3,200.00	3,200.00	0.00	3,200.00	0.00	0.00
02 05 02 2 9 6 0	REFACCIONES Y ACCESORIOS MENORES DE EQUIPO DE TRANSPORTE	0.00	3,200.00	3,200.00	0.00	3,200.00	0.00	3,200.00	0.00	3,200.00	3,200.00	0.00	3,200.00	0.00	0.00
02 05 02 2 9 6 1	REFACCIONES Y ACCESORIOS MENORES DE EQUIPO DE TRANSPORTE	0.00	3,200.00	3,200.00	0.00	3,200.00	0.00	3,200.00	0.00	3,200.00	3,200.00	0.00	3,200.00	0.00	0.00
02 05 02 3 0 0 0	SERVICIOS GENERALES	1,586,697.31	-154,874.28	1,431,823.03	0.00	1,431,823.03	0.00	1,431,823.03	0.00	1,431,823.03	1,387,673.03	0.00	1,387,673.03	0.00	0.00
02 05 02 3 1 0 0	SERVICIOS BÁSICOS	1,493,844.61	-291,125.38	1,202,719.23	0.00	1,202,719.23	0.00	1,202,719.23	0.00	1,202,719.23	1,202,719.23	0.00	1,202,719.23	0.00	0.00
02 05 02 3 1 1 0	ENERGÍA ELÉCTRICA	1,313,718.01	-296,545.03	1,017,172.98	0.00	1,017,172.98	0.00	1,017,172.98	0.00	1,017,172.98	1,017,172.98	0.00	1,017,172.98	0.00	0.00
02 05 02 3 1 1 2	ENERGÍA ELÉCTRICA DE ALUMBRADO PÚBLICO	1,313,718.01	-296,545.03	1,017,172.98	0.00	1,017,172.98	0.00	1,017,172.98	0.00	1,017,172.98	1,017,172.98	0.00	1,017,172.98	0.00	0.00
02 05 02 3 1 4 0	TELEFONÍA TRADICIONAL	42,774.00	-1,448.00	41,326.00	0.00	41,326.00	0.00	41,326.00	0.00	41,326.00	41,326.00	0.00	41,326.00	0.00	0.00
02 05 02 3 1 4 1	SERVICIO TELEFÓNICO CONVENCIONAL	42,774.00	-1,448.00	41,326.00	0.00	41,326.00	0.00	41,326.00	0.00	41,326.00	41,326.00	0.00	41,326.00	0.00	0.00
02 05 02 3 1 7 0	SERVICIOS DE ACCESO A INTERNET REDES Y PROCESAMIENTO DE INFORMACIÓN	137,352.60	6,867.65	144,220.25	0.00	144,220.25	0.00	144,220.25	0.00	144,220.25	144,220.25	0.00	144,220.25	0.00	0.00
02 05 02 3 1 7 5	MANEJO Y ADMINISTRACIÓN DE SERVIDORES	137,352.60	6,867.65	144,220.25	0.00	144,220.25	0.00	144,220.25	0.00	144,220.25	144,220.25	0.00	144,220.25	0.00	0.00
02 05 02 3 5 0 0	SERVICIOS DE INSTALACION, REPARACION, MANTENIMIENTO Y CONSERVACION	92,852.70	136,251.10	229,103.80	0.00	229,103.80	0.00	229,103.80	0.00	229,103.80	184,953.80	0.00	184,953.80	0.00	0.00
02 05 02 3 5 1 0	CONSERVACIÓN Y MANTENIMIENTO MENOR DE INMUEBLES	5,380.00	-5,380.00	0.00	0.00	0.00	0.00	0.00	0.00	0.00	0.00	0.00	0.00	0.00	0.00
02 05 02 3 5 1 1	CONSERVACIÓN Y MANTENIMIENTO MENOR DE EDIFICIOS	5,380.00	-5,380.00	0.00	0.00	0.00	0.00	0.00	0.00	0.00	0.00	0.00	0.00	0.00	0.00
02 05 02 3 5 2 0	INSTALACIÓN, REPARACIÓN Y MANTENIMIENTO DE MOBILIARIO Y EQUIPO DE ADMINISTRACIÓN, EDUCACIONAL Y RECREATIVO	4,988.00	-4,744.40	243.60	0.00	243.60	0.00	243.60	0.00	243.60	243.60	0.00	243.60	0.00	0.00
02 05 02 3 5 2 1	MANTENIMIENTO DE MOBILIARIO Y EQUIPO DE ADMINISTRACIÓN INCLUYE SEGURO	4,988.00	-4,744.40	243.60	0.00	243.60	0.00	243.60	0.00	243.60	243.60	0.00	243.60	0.00	0.00
02 05 02 3 5 7 0	INSTALACIÓN, REPARACIÓN Y MANTENIMIENTO DE MAQUINARIA, OTROS EQUIPOS Y HERRAMIENTA	82,484.70	146,375.50	228,860.20	0.00	228,860.20	0.00	228,860.20	0.00	228,860.20	184,710.20	0.00	184,710.20	0.00	0.00




**MUNICIPIO DE COQUIMATLAN, COL.**  
**Sistema Integral de Contabilidad Gubernamental**  
**ESTADO ANALITICO DEL EJERCICIO DEL PRESUPUESTO DE EGRESOS**  
 Clasificación Administrativa  
**DEL 1 DE ENERO AL 30 DE JUNIO DE 2024**

Análisis por: Clasificación Administrativa

Clave Presupuestaria	Descripción	Aprobado Ene-Jun	Ampliaciones / (Reducciones) Ene-Jun	Modificado Ene-Jun	DpC Ene-Jun	Devengado Ene-Jun	Pagado Ene-Jun	Subejercicio Ene-Jun
<b>01</b>	<b>REGIDORES</b>	<b>1,615,791.72</b>	<b>433.46</b>	<b>1,616,225.18</b>	<b>0.00</b>	<b>1,616,225.18</b>	<b>1,608,825.18</b>	<b>0.00</b>
01 01	REGIDORES	1,615,791.72	433.46	1,616,225.18	0.00	1,616,225.18	1,608,825.18	0.00
01 01 01	DESPACHO DE REGIDORES	1,615,791.72	433.46	1,616,225.18	0.00	1,616,225.18	1,608,825.18	0.00
<b>02</b>	<b>PRESIDENCIA MUNICIPAL</b>	<b>1,459,107.25</b>	<b>68,978.13</b>	<b>1,528,085.38</b>	<b>0.00</b>	<b>1,528,085.38</b>	<b>1,485,410.46</b>	<b>0.00</b>
02 01	PRESIDENCIA MUNICIPAL	1,459,107.25	68,978.13	1,528,085.38	0.00	1,528,085.38	1,485,410.46	0.00
02 01 01	DESPACHO DE PRESIDENCIA	921,677.14	73,557.19	995,234.33	0.00	995,234.33	952,559.41	0.00
02 01 02	SECRETARIA PARTICULAR	537,430.11	-4,579.06	532,851.05	0.00	532,851.05	532,851.05	0.00
<b>03</b>	<b>SECRETARIA DEL H AYUNTAMIENTO</b>	<b>4,428,027.13</b>	<b>-48,145.58</b>	<b>4,379,881.55</b>	<b>10.00</b>	<b>4,379,871.55</b>	<b>4,369,867.75</b>	<b>10.00</b>
03 01	SECRETARIA DEL H AYUNTAMIENTO	4,428,027.13	-48,145.58	4,379,881.55	10.00	4,379,871.55	4,369,867.75	10.00
03 01 01	DESPACHO DE SECRETARIA DEL H AYUNTAMIENTO	2,032,688.05	-60,672.60	1,972,015.45	10.00	1,972,005.45	1,963,954.45	10.00
03 01 02	DIRECCION DE ASUNTOS JURIDICOS	318,943.55	43,737.69	362,681.24	0.00	362,681.24	362,681.24	0.00
03 01 03	DIRECCION DE COMUNICACION SOCIAL	348,586.59	-39,967.98	308,618.61	0.00	308,618.61	308,118.61	0.00
03 01 04	DIRECCION DE CULTURA	361,050.97	-14,450.61	346,600.36	0.00	346,600.36	346,600.36	0.00
03 01 05	DIRECCION DE DEPORTES	612,473.34	-2,494.17	609,979.17	0.00	609,979.17	608,526.37	0.00
03 01 07	DIRECCION DE REGISTRO CIVIL	0.00	8,794.00	8,794.00	0.00	8,794.00	8,794.00	0.00
03 01 08	JUNTA MUNICIPAL DE PUEBLO JUAREZ	645,384.63	20,208.09	665,592.72	0.00	665,592.72	665,592.72	0.00
03 01 09	COMISARIAS MUNICIPALES	108,900.00	-3,300.00	105,600.00	0.00	105,600.00	105,600.00	0.00
<b>04</b>	<b>OFICIALIA MAYOR</b>	<b>18,566,006.77</b>	<b>-7,850,205.10</b>	<b>10,715,801.67</b>	<b>463.68</b>	<b>10,715,337.99</b>	<b>9,567,602.98</b>	<b>463.68</b>
04 01	OFICIALIA MAYOR	18,566,006.77	-7,850,205.10	10,715,801.67	463.68	10,715,337.99	9,567,602.98	463.68
04 01 01	DESPACHO DE OFICIALIA MAYOR	10,584,694.80	-5,206,718.25	5,377,976.55	463.68	5,377,512.87	5,329,690.15	463.68
04 01 03	DEPARTAMENTO DE RECURSOS HUMANOS	7,800,531.95	-2,646,757.34	5,153,774.61	0.00	5,153,774.61	4,053,862.32	0.00
04 01 05	DEPARTAMENTO DE INFORMATICA	180,780.02	3,270.49	184,050.51	0.00	184,050.51	184,050.51	0.00
<b>05</b>	<b>TESORERIA MUNICIPAL</b>	<b>3,529,304.13</b>	<b>-225,805.18</b>	<b>3,303,498.95</b>	<b>0.00</b>	<b>3,303,498.95</b>	<b>3,292,070.72</b>	<b>0.00</b>
05 01	TESORERIA MUNICIPAL	3,529,304.13	-225,805.18	3,303,498.95	0.00	3,303,498.95	3,292,070.72	0.00
05 01 01	DESPACHO DE TESORERIA MUNICIPAL	2,933,192.91	-112,323.40	2,820,869.51	0.00	2,820,869.51	2,809,441.28	0.00
05 01 02	DIRECCION DE INGRESOS	121,621.80	-16,397.83	105,223.97	0.00	105,223.97	105,223.97	0.00
05 01 03	DIRECCION DE EGRESOS Y CONTABILIDAD	263,444.30	5,625.85	269,070.15	0.00	269,070.15	269,070.15	0.00
05 01 04	DIRECCION DE CATASTRO	211,045.12	-102,709.80	108,335.32	0.00	108,335.32	108,335.32	0.00
<b>06</b>	<b>CONTRALOR MUNICIPAL</b>	<b>160,129.11</b>	<b>15,370.86</b>	<b>175,499.97</b>	<b>0.00</b>	<b>175,499.97</b>	<b>175,499.97</b>	<b>0.00</b>
06 01	CONTRALOR MUNICIPAL	160,129.11	15,370.86	175,499.97	0.00	175,499.97	175,499.97	0.00
06 01 01	DESPACHO DEL CONTRALOR MUNICIPAL	160,129.11	15,370.86	175,499.97	0.00	175,499.97	175,499.97	0.00
<b>07</b>	<b>DIRECCION DE OBRAS PUBLICAS, DESARROLLO URBANO Y ECOLOGIA</b>	<b>1,309,815.42</b>	<b>23,785,625.00</b>	<b>25,095,440.42</b>	<b>827,047.1</b>	<b>14,211,676.31</b>	<b>11,550,734.72</b>	<b>10,883,764</b>
07 01	DIRECCION DE OBRAS PUBLICAS, DESARROLLO URBANO Y ECOLOGIA	1,309,815.42	23,785,625.00	25,095,440.42	827,047.12	14,211,676.31	11,550,734.72	10,883,764
07 01 01	DESPACHO DE LA DIRECCION DE OBRAS PUBLICAS, DESARROLLO URBANO Y ECOLOGIA	1,193,274.76	4,430,473.37	5,623,748.13	196,007.62	2,534,767.05	1,814,138.67	3,088,981.






**MUNICIPIO DE COQUIMATLAN, COL.**  
**Sistema Integral de Contabilidad Gubernamental**  
**ESTADO ANALITICO DEL EJERCICIO DEL PRESUPUESTO DE EGRESOS**  
 Clasificación Administrativa  
**DEL 1 DE ENERO AL 30 DE JUNIO DE 2024**

Análisis por: Clasificación Administrativa

Clave Presupuestaria UP-UR-UE	Descripción	Aprobado Ene-Jun	Ampliaciones/ (Reducciones) Ene-Jun	Modificado Ene-Jun	DpC Ene-Jun	Devengado Ene-Jun	Pagado Ene-Jun	Subejercicio Ene-Jun
07 01 02	DEPARTAMENTO DE OBRAS PUBLICAS	116,540.66	19,350,163.38	19,466,704.04	631,039.50	11,671,921.01	9,731,607.80	7,794,783.00
07 01 04	DEPARTAMENTO DE ECOLOGIA	0.00	4,988.25	4,988.25	0.00	4,988.25	4,988.25	0.00
<b>08</b>	<b>DIRECCION DE SERVICIOS PUBLICOS</b>	<b>11,219,847.29</b>	<b>-1,637,383.40</b>	<b>9,582,463.89</b>	<b>0.00</b>	<b>9,582,463.89</b>	<b>9,113,167.31</b>	<b>0.00</b>
08 01	DIRECCION DE SERVICIOS PUBLICOS	11,219,847.29	-1,637,383.40	9,582,463.89	0.00	9,582,463.89	9,113,167.31	0.00
08 01 01	DESPACHO DE LA DIRECCION DE SERVICIOS PUBLICOS	11,214,047.29	-1,954,683.38	9,259,363.91	0.00	9,259,363.91	8,790,067.33	0.00
08 01 03	DEPARTAMENTO DE PARQUES Y JARDINES	0.00	261,487.42	261,487.42	0.00	261,487.42	261,487.42	0.00
08 01 04	DEPARTAMENTO DE RASTRO MUNICIPAL	5,800.00	14,289.20	20,089.20	0.00	20,089.20	20,089.20	0.00
08 01 06	DEPARTAMENTO DE PANTEON	0.00	41,523.36	41,523.36	0.00	41,523.36	41,523.36	0.00
<b>09</b>	<b>DIRECCION DE SEGURIDAD PUBLICA, TRANSITO Y VIALIDAD</b>	<b>8,731,166.23</b>	<b>757,749.29</b>	<b>9,488,915.52</b>	<b>0.00</b>	<b>9,488,915.52</b>	<b>9,410,313.46</b>	<b>0.00</b>
09 01	DIRECCION DE SEGURIDAD PUBLICA, TRANSITO Y VIALIDAD	8,731,166.23	757,749.29	9,488,915.52	0.00	9,488,915.52	9,410,313.46	0.00
09 01 01	SEGURIDAD PUBLICA, TRANSITO Y VIALIDAD	8,731,166.23	757,749.29	9,488,915.52	0.00	9,488,915.52	9,410,313.46	0.00
<b>10</b>	<b>DIRECCION DE DESARROLLO MUNICIPAL</b>	<b>1,103,862.07</b>	<b>-37,610.43</b>	<b>1,066,251.64</b>	<b>0.00</b>	<b>1,066,251.64</b>	<b>1,065,751.64</b>	<b>0.00</b>
10 01	DIRECCION DE DESARROLLO MUNICIPAL	1,103,862.07	-37,610.43	1,066,251.64	0.00	1,066,251.64	1,065,751.64	0.00
10 01 01	DESPACHO DE LA DIRECCION DE DESARROLLO MUNICIPAL	458,850.06	-29,972.64	428,877.42	0.00	428,877.42	428,377.42	0.00
10 01 02	DEPARTAMENTO DE PLANEACION	584,155.36	3,336.36	587,491.72	0.00	587,491.72	587,491.72	0.00
10 01 04	DEPARTAMENTO DE DESARROLLO RURAL	60,856.65	-10,974.15	49,882.50	0.00	49,882.50	49,882.50	0.00
<b>11</b>	<b>ORGANISMOS PUBLICOS DESCENTRALIZADOS</b>	<b>4,599,999.96</b>	<b>0.00</b>	<b>4,599,999.96</b>	<b>0.00</b>	<b>4,599,999.96</b>	<b>4,496,199.96</b>	<b>0.00</b>
11 01	ORGANISMOS PUBLICOS DESCENTRALIZADOS	4,599,999.96	0.00	4,599,999.96	0.00	4,599,999.96	4,496,199.96	0.00
11 01 01	DIF MUNICIPAL	4,599,999.96	0.00	4,599,999.96	0.00	4,599,999.96	4,496,199.96	0.00
<b>12</b>	<b>OBRA PUBLICA E INVERSION</b>	<b>23,081,343.60</b>	<b>-</b>	<b>1,000,000.00</b>	<b>453.60</b>	<b>299,863.92</b>	<b>299,863.92</b>	<b>700,136.08</b>
12 01	OBRA PUBLICA	23,081,343.60	-22,081,343.60	1,000,000.00	453.60	299,863.92	299,863.92	700,136.08
12 01 01	OBRA PUBLICA	23,081,343.60	-22,081,343.60	1,000,000.00	453.60	299,863.92	299,863.92	700,136.08
<b>13</b>	<b>DEUDA PUBLICA</b>	<b>848,903.50</b>	<b>4,456,527.73</b>	<b>5,305,431.23</b>	<b>0.00</b>	<b>5,305,431.23</b>	<b>5,209,418.87</b>	<b>0.00</b>
13 01	DEUDA PUBLICA	848,903.50	4,456,527.73	5,305,431.23	0.00	5,305,431.23	5,209,418.87	0.00
13 01 01	DEUDA PUBLICA	848,903.50	4,456,527.73	5,305,431.23	0.00	5,305,431.23	5,209,418.87	0.00
<b>14</b>	<b>TRANSFERENCIAS, SUBSIDIOS Y AYUDAS</b>	<b>165,600.00</b>	<b>-98,000.00</b>	<b>67,600.00</b>	<b>0.00</b>	<b>67,600.00</b>	<b>67,600.00</b>	<b>0.00</b>
14 03	AYUDAS	165,600.00	-98,000.00	67,600.00	0.00	67,600.00	67,600.00	0.00
14 03 01	AYUDAS SOCIALES A PERSONAS	165,600.00	-98,000.00	67,600.00	0.00	67,600.00	67,600.00	0.00
<b>TOTAL DEL GASTO:</b>		<b>80,818,904.18</b>	<b>-2,893,808.82</b>	<b>77,925,095.36</b>	<b>827,974.4</b>	<b>66,340,721.49</b>	<b>61,712,326.94</b>	<b>11,584,373.87</b>




**MUNICIPIO DE COQUIMATLAN, COL.**  
**Sistema Integral de Contabilidad Gubernamental**  
**ESTADO ANALITICO DEL EJERCICIO DEL PRESUPUESTO DE EGRESOS**

**DEL 1 DE ENERO AL 30 DE JUNIO DE 2024**

Análisis por: Clasificación Funcional

Clave Presupuestaria	Descripción	Apr Ene-Jun	AyR Ene-Jun	PrM Ene-Jun	DpC Ene-Jun	Dev Ene-Jun	Pag Ene-Jun	SEje Ene-Jun
Fin-Fun-SFun-SSFun								
<b>01 GOBIERNO</b>		<b>75,495,914.32</b>		<b>- 47,752,905.35</b>	<b>473.68</b>	<b>47,752,431.67</b>	<b>45,886,588.66</b>	<b>473.68</b>
01 01 LEGISLACION		2,889,527.16	151,079.20	3,040,606.36	0.00	3,040,606.36	3,028,078.13	0.00
01 01 01 LEGISLACION		2,889,527.16	151,079.20	3,040,606.36	0.00	3,040,606.36	3,028,078.13	0.00
01 03 COORDINACION DE LA POLITICA DE GOBIERNO		69,837,497.25	-27,785,878.38	42,051,618.87	473.68	42,051,145.19	40,276,432.47	473.68
01 03 01 PRESIDENCIA / GUBERNATURA		10,401,628.65	6,779,083.66	17,180,712.31	0.00	17,180,712.31	17,043,400.86	0.00
01 03 04 FUNCION PUBLICA		59,227,174.70	-34,453,556.12	24,773,618.58	473.68	24,773,144.90	23,138,743.63	473.68
01 03 07 POBLACION		208,693.90	-111,405.92	97,287.98	0.00	97,287.98	94,287.98	0.00
01 07 ASUNTOS DE ORDEN PUBLICO Y DE SEGURIDAD INTERIOR		2,768,889.91	-108,209.79	2,660,680.12	0.00	2,660,680.12	2,582,078.06	0.00
01 07 03 OTROS ASUNTOS DE ORDEN PUBLICO Y SEGURIDAD		2,768,889.91	-108,209.79	2,660,680.12	0.00	2,660,680.12	2,582,078.06	0.00
<b>02 DESARROLLO SOCIAL</b>		<b>722,989.90</b>	<b>24,849,200.15</b>	<b>25,572,190.05</b>	<b>827,500.7</b>	<b>13,988,289.86</b>	<b>11,329,538.32</b>	<b>11,583.90</b>
02 01 PROTECCION AMBIENTAL		0.00	3,044,000.00	3,044,000.00	5,366.52	2,481,396.63	1,712,897.24	562,603.37
02 01 02 ADMINISTRACION DEL AGUA		0.00	1,644,000.00	1,644,000.00	2,937.99	1,352,180.20	1,002,907.84	291,819.80
02 01 03 ORDENACION DE AGUAS RESIDUALES, DRENAJE Y ALCANTARILLADO		0.00	1,400,000.00	1,400,000.00	2,428.53	1,129,216.43	709,989.40	270,783.57
02 02 VIVIENDA Y SERVICIOS A LA COMUNIDAD		0.00	21,844,431.00	21,844,431.00	822,134.20	10,823,134.18	8,932,882.03	11,021,296
02 02 01 URBANIZACION		0.00	21,844,431.00	21,844,431.00	822,134.20	10,823,134.18	8,932,882.03	11,021,296
02 02 03 ABASTECIMIENTO DE AGUA		0.00	0.00	0.00	0.00	0.00	0.00	0.00
02 04 RECREACION, CULTURA Y OTRAS MANIFESTACIONES SOCIALES		722,989.90	-39,230.85	683,759.05	0.00	683,759.05	683,759.05	0.00
02 04 01 DEPORTE Y RECREACION		595,163.67	-35,482.63	559,681.04	0.00	559,681.04	559,681.04	0.00
02 04 02 CULTURA		127,826.23	-3,748.22	124,078.01	0.00	124,078.01	124,078.01	0.00
<b>04 OTRAS NO CLASIFICADAS EN FUNCIONES ANTERIORES</b>		<b>4,599,999.96</b>	<b>0.00</b>	<b>4,599,999.96</b>	<b>0.00</b>	<b>4,599,999.96</b>	<b>4,496,199.96</b>	<b>0.00</b>
04 02 TRANSFERENCIAS, PARTICIPACIONES Y APORTACIONES ENTRE DIFERENTES NIVELES Y ORDENES DE GOBIERNO		4,599,999.96	0.00	4,599,999.96	0.00	4,599,999.96	4,496,199.96	0.00
04 02 03 APORTACIONES ENTRE DIFERENTES NIVELES Y ORDENES DE GOBIERNO		4,599,999.96	0.00	4,599,999.96	0.00	4,599,999.96	4,496,199.96	0.00
<b>TOTAL DEL GASTO:</b>		<b>80,818,904.18</b>	<b>-2,893,808.82</b>	<b>77,925,095.36</b>	<b>827,974.4</b>	<b>66,340,721.49</b>	<b>61,712,326.94</b>	<b>11,584.37</b>
					<b>0</b>			<b>3.87</b>



**MUNICIPIO DE COQUIMATLAN, COL.**  
 Sistema Integral de Contabilidad Gubernamental  
**ESTADO ANALITICO DEL EJERCICIO DEL PRESUPUESTO DE EGRESOS**


**DEL 1 DE ENERO AL 30 DE JUNIO DE 2024**

Análisis por: Fuente de Financiamiento

Clave Presupuestaria	Descripción	Apr. Ene-Jun	AyR Ene-Jun	PrM Ene-Jun	DpC Ene-Jun	Dev Ene-Jun	Pag Ene-Jun	SEje Ene-Jun
FF-OF-RF								
<b>01 NO ETIQUETADO</b>		<b>49,006,394.35</b>	<b>-5,458,645.51</b>	<b>43,547,748.84</b>	<b>473.68</b>	<b>43,547,275.16</b>	<b>41,656,234.21</b>	<b>473.68</b>
01 01 RECURSOS FISCALES		49,006,394.35	-5,458,645.51	43,547,748.84	473.68	43,547,275.16	41,656,234.21	473.68
01 01 01 RECURSOS PROPIOS		49,006,394.35	-5,458,645.51	43,547,748.84	473.68	43,547,275.16	41,656,234.21	473.68
<b>02 ETIQUETADO</b>		<b>31,812,509.83</b>	<b>2,564,836.69</b>	<b>34,377,346.52</b>	<b>827,500.72</b>	<b>22,793,446.33</b>	<b>20,056,092.73</b>	<b>11,583,900</b>
02 05 RECURSOS FEDERALES		31,812,509.83	2,564,836.69	34,377,346.52	827,500.72	22,793,446.33	20,056,092.73	11,583,900
02 05 01 FONDO DE INFRAESTRUCTURA SOCIAL MUNICIPAL		23,081,343.60	1,807,087.40	24,888,431.00	827,500.72	13,304,530.81	10,645,779.27	11,583,900
02 05 02 FONDO DE FORTALECIMIENTO SOCIAL MUNICIPAL		8,731,166.23	757,749.29	9,488,915.52	0.00	9,488,915.52	9,410,313.46	0.00
02 05 06 PROGRAMA PROAGUA URBANO		0.00	0.00	0.00	0.00	0.00	0.00	0.00

**TOTAL DEL GASTO:**

**80,818,904.18 -2,893,808.82 77,925,095.36 827,974.4 66,340,721.49 61,712,326.94 11,584,373.87**



**MUNICIPIO DE COQUIMATLAN, COL.**  
 Sistema Integral de Contabilidad Gubernamental  
**ESTADO ANALITICO DEL EJERCICIO DEL PRESUPUESTO DE EGRESOS**


**DEL 1 DE ENERO AL 30 DE JUNIO DE 2024**

Análisis por: Ubicación Geográfica

Ent-Mun-Loc-Col	Clave Presupuestaria	Descripción	Apr. Ene-Jun	AyR Ene-Jun	PrM Ene-Jun	DpC Ene-Jun	Dev Ene-Jun	Pag Ene-Jun	SEje Ene-Jun
<b>06 COLIMA</b>	<b>06 004</b>	<b>COQUIMATLAN</b>	<b>80,818,904.18</b>	<b>-2,893,808.82</b>	<b>77,925,095.36</b>	<b>827,974.4</b>	<b>66,340,721.49</b>	<b>61,712,326.94</b>	<b>11,584,37</b>
			80,818,904.18	-9,908,222.23	70,910,681.95	619,498.19	63,847,440.35	59,937,484.13	7,063,241.
	06 004 1	COQUIMATLAN	0.00	0.00	0.00	0.00	0.00	0.00	0.00
	06 004 1	011 CENTRO COQUIMATLAN	0.00	445,000.00	445,000.00	0.00	445,000.00	445,000.00	0.00
	06 004 1.	012 CENTRO	0.00	2,928,826.83	2,928,826.83	1,152.65	1,018,302.25	299,863.92	1,910,524.
	06 004 13	LA ESPERANZA	0.00	750,000.00	750,000.00	40,945.68	212,716.30	212,716.30	537,283.70
	06 004 15	PUEBLO JUAREZ (LA MAGDALENA)	0.00	1,000,000.00	1,000,000.00	85,907.84	274,227.64	274,227.64	725,772.36
	06 004 16	LOS LIMONES	0.00	1,040,586.58	1,040,586.58	12,014.99	308,571.47	308,571.47	732,015.11
	06 004 138	LAS HIGUERAS	0.00	850,000.00	850,000.00	68,455.05	234,463.48	234,463.48	615,536.52


**TOTAL DEL GASTO:**

**80,818,904.18 -2,893,808.82 77,925,095.36 827,974.4 66,340,721.49 61,712,326.94 11,584,37 3.87**



# COQUIMATLÁN

H. AYUNTAMIENTO 2021 - 2024



**Estado de Situación Financiera**

**"2024 Año del Bicentenario de la Creación del Territorio de Colima"**

**"H. Ayuntamiento Coquimatlán, Colima"**

Reforma S/N y Jesús Alcaraz, Coquimatlán, Col., Tel: 312 207 89 66. 312 207 92 58 C. P. 28400.



MUNICIPIO DE COQUIMATLAN, COL.  
Sistema Integral de Contabilidad Gubernamental  
**ESTADO DE SITUACION FINANCIERA**  
**AL 30 DE JUNIO DE 2024**

Descripción de la Cuenta	Importe
<b>ACTIVO</b>	
<b>ACTIVO CIRCULANTE</b>	
<i>EFFECTIVO Y EQUIVALENTES</i>	
BANCOS/TESORERIA	38,150,972.14
DEPOSITOS DE FONDOS DE TERCEROS EN GARANTÍA Y/O ADMINISTRACIÓN	11,990.50
<i>DERECHOS A RECIBIR EFFECTIVO O EQUIVALENTES</i>	
CUENTAS POR COBRAR A CORTO PLAZO	1,651,008.97
DEUDORES DIVERSOS POR COBRAR A CORTO PLAZO	845,416.82
INGRESOS POR RECUPERAR A CORTO PLAZO	1,000,000.00
DEUDORES POR ANTICIPOS DE TESORERIA A CORTO PLAZO	45,587.44
PRESTAMOS OTORGADOS A CORTO PLAZO	18,791,225.74
<i>DERECHOS A RECIBIR BIENES O SERVICIOS</i>	
ANTICIPO A PROVEEDORES POR ADQUISICIÓN DE BIENES Y PRESTACIÓN DE SERVICIOS A CORTO PLAZO	1,580,768.40
ANTICIPO A CONTRATISTAS POR OBRAS PÚBLICAS A CORTO PLAZO	2,621,296.66
<b>TOTAL DE ACTIVOS CIRCULANTES</b>	<b>64,698,266.67</b>
<b>ACTIVO NO CIRCULANTE</b>	
<i>BIENES INMUEBLES, INFRAESTRUCTURA Y CONSTRUCCIONES EN PROCESO</i>	
VIVIENDAS	6,624,464.03
EDIFICIOS NO HABITACIONALES	11,216,188.09
CONSTRUCCIONES EN PROCESO EN BIENES DE DOMINIO PÚBLICO	193,328,911.95
CONSTRUCCIONES EN PROCESO EN BIENES PROPIOS	29,199,854.35
<i>BIENES MUEBLES</i>	
MOBILIARIO Y EQUIPO DE ADMINISTRACIÓN	16,154,324.97
MOBILIARIO Y EQUIPO EDUCACIONAL Y RECREATIVO	976,786.99
EQUIPO DE DEFENSA Y SEGURIDAD	1,372,609.46
<i>ACTIVOS DIFERIDOS</i>	
ESTUDIOS, FORMULACIÓN Y EVALUACIÓN DE PROYECTOS	1,748,169.46
<b>TOTAL DE ACTIVOS NO CIRCULANTES</b>	<b>260,621,309.30</b>
<b>TOTAL DEL ACTIVO</b>	<b>325,319,575.97</b>
<b>PASIVO</b>	
<b>PASIVO CIRCULANTE</b>	
<i>CUENTAS POR PAGAR A CORTO PLAZO</i>	
SERVICIOS PERSONALES POR PAGAR A CORTO PLAZO	14,552,337.85
PROVEEDORES POR PAGAR A CORTO PLAZO	-168,491.83
CONTRATISTAS POR OBRAS PÚBLICAS POR PAGAR A CORTO PLAZO	2,900,756.11
TRANSFERENCIAS OTORGADAS POR PAGAR A CORTO PLAZO	404,705.68
RETENCIONES Y CONTRIBUCIONES POR PAGAR A CORTO PLAZO	12,980,846.68
DEVOLUCIONES DE LA LEY DE INGRESO POR PAGAR A CORTO PLAZO	108,628.20
OTRAS CUENTAS POR PAGAR A CORTO PLAZO	1,950,830.45
<i>DOCUMENTOS POR PAGAR A CORTO PLAZO</i>	
OTROS DOCUMENTOS POR PAGAR A CORTO PLAZO	74,274.31
<i>PORCIÓN A CORTO PLAZO DE LA DEUDA PÚBLICA A LARGO PLAZO</i>	
PORCIÓN A CORTO PLAZO DE LA DEUDA PÚBLICA INTERNA	6,294,828.06
<i>FONDOS Y BIENES DE TERCEROS EN GARANTÍA Y/O ADMINISTRACIÓN A CORTO PLAZO</i>	
FONDOS EN GARANTÍA A CORTO PLAZO	129,352.77
<i>OTROS PASIVOS A CORTO PLAZO</i>	
INGRESOS POR CLASIFICAR	97,085.12



MUNICIPIO DE COQUIMATLAN, COL.  
Sistema Integral de Contabilidad Gubernamental  
**ESTADO DE SITUACION FINANCIERA**  
AL 30 DE JUNIO DE 2024

Descripción de la Cuenta	Importe
<b>TOTAL DE PASIVOS CIRCULANTES</b>	<b>39,325,153.40</b>
<b>PASIVO NO CIRCULANTE</b>	
<i>DEUDA PÚBLICA A LARGO PLAZO</i>	
PRÉSTAMOS DE LA DEUDA INTERNA POR PAGAR A LARGO PLAZO	5,607,347.01
<b>TOTAL DE PASIVOS NO CIRCULANTES</b>	<b>5,607,347.01</b>
<b>TOTAL DEL PASIVO</b>	<b>44,932,500.41</b>
<b>HACIENDA PUBLICA/ PATRIMONIO</b>	
<b>HACIENDA PUBLICA/ PATRIMONIO GENERADO</b>	
<i>RESULTADOS DEL EJERCICIO (AHORRO/DESAHORRO)</i>	280,387,075.56
<i>RESULTADOS DE EJERCICIOS ANTERIORES</i>	37,966,682.31
<i>RESERVAS</i>	229,442,222.92
	12,978,170.33
<b>TOTAL HACIENDA PUBLICA/ PATRIMONIO</b>	<b>280,387,075.56</b>
<b>TOTAL DEL PASIVO Y HACIENDA PUBLICA/ PATRIMONIO</b>	<b>325,319,575.97</b>





# COQUIMATLÁN

H. AYUNTAMIENTO 2021 - 2024

**Estado de Actividades**

**“2024 Año del Bicentenario de la Creación del Territorio de Colima”**

**“H. Ayuntamiento Coquimatlán, Colima”**

Reforma S/N y Jesús Alcaraz, Coquimatlán, Col., Tel: 312 207 89 66, 312 207 92 58 C. P. 28400.



MUNICIPIO DE COQUIMATLAN, COL.  
Sistema Integral de Contabilidad Gubernamental  
**ESTADO DE ACTIVIDADES**  
DEL 1 DE ENERO AL 30 DE JUNIO DE 2024

Descripción de la Cuenta	Importe
<b>INGRESOS Y OTROS BENEFICIOS</b>	
<b>INGRESOS DE GESTIÓN</b>	13,134,434.48
<i>IMPUESTOS</i>	
IMPUESTOS SOBRE LOS INGRESOS	7,200.00
IMPUESTOS SOBRE EL PATRIMONIO	5,786,085.22
IMPUESTOS SOBRE LA PRODUCCIÓN, EL CONSUMO Y LAS TRANSACCIONES	1,516,864.40
ACCESORIOS DE IMPUESTOS	494,012.10
<i>DERECHOS</i>	
DERECHOS POR EL USO, GOCE, APROVECHAMIENTO O EXPLOTACIÓN DE BIENES DE DOMINIO PÚBLICO	277,233.02
DERECHOS POR PRESTACIÓN DE SERVICIOS	1,706,518.54
ACCESORIOS DE DERECHOS	53,100.36
OTROS DERECHOS	2,835,806.55
<i>PRODUCTOS</i>	
PRODUCTOS	93,954.40
<i>APROVECHAMIENTOS</i>	
MULTAS	140,128.31
INDEMNIZACIONES	152,093.99
OTROS APROVECHAMIENTOS	71,437.59
<b>PARTICIPACIONES, APORTACIONES, CONVENIOS, INCENTIVOS DERIVADOS DE LA COLABORACIÓN FISCAL, FONDOS DISTINTOS DE APORTACIONES, TRANSFERENCIAS, ASIGNACIONES, SUBSIDIOS Y SUBVENCIONES, Y PENSIONES Y JUBILACIONES</b>	72,662,247.97
<i>PARTICIPACIONES, APORTACIONES, CONVENIOS, INCENTIVOS DERIVADOS DE LA COLABORACIÓN FISCAL Y FONDOS DISTINTOS DE APORTACIONES</i>	
PARTICIPACIONES	48,624,330.97
APORTACIONES	24,037,917.00
<b>TOTAL DE INGRESOS Y OTROS BENEFICIOS</b>	<b>85,796,682.45</b>
<b>GASTOS Y OTRAS PÉRDIDAS</b>	
<b>GASTOS DE FUNCIONAMIENTO</b>	38,614,456.06
<i>SERVICIOS PERSONALES</i>	
REMUNERACIONES AL PERSONAL DE CARÁCTER PERMANENTE	15,357,391.54
REMUNERACIONES AL PERSONAL DE CARÁCTER TRANSITORIO	98,616.84
REMUNERACIONES ADICIONALES Y ESPECIALES	2,830,695.57
SEGURIDAD SOCIAL	2,469,415.74
OTRAS PRESTACIONES SOCIALES Y ECONOMICAS	8,194,229.82
PAGO DE ESTIMULOS A SERVIDORES PUBLICOS	1,047,914.58
<i>MATERIALES Y SUMINISTROS</i>	
MATERIALES DE ADMINISTRACION, EMISION DE DOCUMENTOS Y ARTICULOS OFICIALES	265,260.70
MATERIALES Y ARTICULOS DE CONSTRUCCION Y DE REPARACION	154,523.91
PRODUCTOS QUIMICOS, FARMACEUTICOS Y DE LABORATORIO	4,959.34
COMBUSTIBLES, LUBRICANTES Y ADITIVOS	2,075,095.87
VESTUARIO, BLANCOS, PRENDAS DE PROTECCION Y ARTICULOS DEPORTIVOS	202,176.10
MATERIALES Y SUMINISTROS PARA SEGURIDAD	41,695.20
HERRAMIENTAS, REFACCIONES Y ACCESORIOS MENORES	43,044.05
<i>SERVICIOS GENERALES</i>	
SERVICIOS BÁSICOS	1,797,138.99
SERVICIOS DE ARRENDAMIENTO	145,413.60
SERVICIOS PROFESIONALES, CIENTÍFICOS Y TÉCNICOS Y OTROS SERVICIOS	84,547.40



MUNICIPIO DE COQUIMATLAN, COL.  
Sistema Integral de Contabilidad Gubernamental  
**ESTADO DE ACTIVIDADES**  
DEL 1 DE ENERO AL 30 DE JUNIO DE 2024


Descripción de la Cuenta	Importe
SERVICIOS FINANCIEROS, BANCARIOS Y COMERCIALES	49,249.05
SERVICIOS DE INSTALACION, REPARACION, MANTENIMIENTO Y CONSERVACION	2,128,652.84
SERVICIOS OFICIALES	1,535,133.40
OTROS SERVICIOS GENERALES	89,301.52
<b>TRANSFERENCIAS, ASIGNACIONES, SUBSIDIOS Y OTRAS AYUDAS</b>	<b>8,919,965.31</b>
<i>TRANSFERENCIAS AL RESTO DEL SECTOR PUBLICO</i>	
TRANSFERENCIAS A ENTIDADES FEDERATIVAS Y MUNICIPIOS	4,599,999.96
<i>AYUDAS SOCIALES</i>	
AYUDAS SOCIALES A PERSONAS	67,600.00
AYUDAS SOCIALES A INSTITUCIONES	105,600.00
<i>PENSIONES Y JUBILACIONES</i>	
JUBILACIONES	4,146,765.35
<b>INTERESES, COMISIONES Y OTROS GASTOS DE LA DEUDA PÚBLICA</b>	<b>295,578.77</b>
<i>INTERESES DE LA DEUDA PUBLICA</i>	
INTERESES DE LA DEUDA PÚBLICA INTERNA	295,578.77
<b>TOTAL DE GASTOS Y OTRAS PÉRDIDAS</b>	<b>47,830,000.14</b>
<b>RESULTADOS DEL EJERCICIO (AHORRO/DESAHORRO)</b>	<b>37,966,682.31</b>



# COQUIMATLÁN

H. AYUNTAMIENTO 2021 - 2024


## Estado Analítico del activo



**“2024 Año del Bicentenario de la Creación del Territorio de Colima”**

**“H. Ayuntamiento Coquimatlán, Colima”**

Reforma S/N y Jesús Alcaraz, Coquimatlán, Col., Tel: 312 207 89 66, 312 207 92 58 C. P. 28400.



# MUNICIPIO DE COQUIMATLAN, COL.

Sistema Integral de Contabilidad Gubernamental

## ESTADO ANALITICO DEL ACTIVO

DEL 1 DE ENERO AL 30 DE JUNIO DE 2024


Descripción de la Cuenta	Saldo Inicial	Cargos del Periodo	Abonos del Periodo	Saldo Final	Variación del Periodo
<b>ACTIVO</b>					
<b>ACTIVO CIRCULANTE</b>	<b>44,918,227.63</b>	<b>109,899,759.67</b>	<b>90,119,720.63</b>	<b>64,698,266.67</b>	<b>19,780,039.04</b>
<b>EFFECTIVO Y EQUIVALENTES</b>	<b>20,485,445.49</b>	<b>101,858,339.66</b>	<b>84,180,822.51</b>	<b>38,162,962.64</b>	<b>17,677,517.15</b>
EFFECTIVO	0.00	33,429.34	33,429.34	0.00	0.00
BANCOS/TESORERIA	20,473,454.99	101,824,910.32	84,147,393.17	38,150,972.14	17,677,517.15
DEPOSITOS DE FONDOS DE TERCEROS EN GARANTÍA Y/O ADMINISTRACIÓN	11,990.50	0.00	0.00	11,990.50	0.00
<b>DERECHOS A RECIBIR EFFECTIVO O EQUIVALENTES</b>	<b>22,310,311.61</b>	<b>2,684,437.44</b>	<b>2,661,510.08</b>	<b>22,333,238.97</b>	<b>22,927.36</b>
CUENTAS POR COBRAR A CORTO PLAZO	1,179,876.26	1,331,190.52	860,057.81	1,651,008.97	471,132.71
DEUDORES DIVERSOS POR COBRAR A CORTO PLAZO	845,416.82	0.00	0.00	845,416.82	0.00
INGRESOS POR RECUPERAR A CORTO PLAZO	1,000,000.00	0.00	0.00	1,000,000.00	0.00
DEUDORES POR ANTICIPOS DE TESORERIA A CORTO PLAZO	15,604.88	452,342.92	422,360.36	45,587.44	29,982.56
PRESTAMOS OTORGADOS A CORTO PLAZO	19,269,413.65	900,904.00	1,379,091.91	18,791,225.74	-478,187.91
<b>DERECHOS A RECIBIR BIENES O SERVICIOS</b>	<b>2,122,470.53</b>	<b>5,356,982.57</b>	<b>3,277,388.04</b>	<b>4,202,065.06</b>	<b>2,079,594.53</b>
ANTICIPO A PROVEEDORES POR ADQUISICIÓN DE BIENES Y PRESTACIÓN DE SERVICIOS A CORTO PLAZO	1,580,768.40	0.00	0.00	1,580,768.40	0.00
ANTICIPO A CONTRATISTAS POR OBRAS PÚBLICAS A CORTO PLAZO	541,702.13	5,356,982.57	3,277,388.04	2,621,296.66	2,079,594.53
<b>ACTIVO NO CIRCULANTE</b>	<b>249,200,034.94</b>	<b>17,356,695.26</b>	<b>5,935,420.90</b>	<b>260,621,309.30</b>	<b>11,421,274.36</b>
<b>BIENES INMUEBLES, INFRAESTRUCTURA Y CONSTRUCCIONES EN PROCESO</b>	<b>229,124,482.14</b>	<b>17,180,357.18</b>	<b>5,935,420.90</b>	<b>240,369,418.42</b>	<b>11,244,936.28</b>
VIVIENDAS	6,624,464.03	0.00	0.00	6,624,464.03	0.00
EDIFICIOS NO HABITACIONALES	10,694,900.32	521,287.77	0.00	11,216,188.09	521,287.77
CONSTRUCCIONES EN PROCESO EN BIENES DE DOMINIO PÚBLICO	191,219,083.36	2,946,102.14	836,273.55	193,328,911.95	2,109,828.59
CONSTRUCCIONES EN PROCESO EN BIENES PROPIOS	20,586,034.43	13,712,967.27	5,099,147.35	29,199,854.35	8,613,819.92
<b>BIENES MUEBLES</b>	<b>18,327,383.34</b>	<b>176,338.08</b>	<b>0.00</b>	<b>18,503,721.42</b>	<b>176,338.08</b>
MOBILIARIO Y EQUIPO DE ADMINISTRACIÓN	15,977,986.89	176,338.08	0.00	16,154,324.97	176,338.08
MOBILIARIO Y EQUIPO EDUCACIONAL Y RECREATIVO	976,786.99	0.00	0.00	976,786.99	0.00
EQUIPO DE DEFENSA Y SEGURIDAD	1,372,609.46	0.00	0.00	1,372,609.46	0.00
<b>ACTIVOS DIFERIDOS</b>	<b>1,748,169.46</b>	<b>0.00</b>	<b>0.00</b>	<b>1,748,169.46</b>	<b>0.00</b>
ESTUDIOS, FORMULACIÓN Y EVALUACIÓN DE PROYECTOS	1,748,169.46	0.00	0.00	1,748,169.46	0.00
<b>TOTAL:</b>	<b>294,118,262.57</b>	<b>127,256,454.93</b>	<b>96,055,141.53</b>	<b>325,319,575.97</b>	<b>31,201,313.40</b>



# COQUIMATLÁN

H. AYUNTAMIENTO 2021 - 2024


**Indicadores de Resultados**



**“2024 Año del Bicentenario de la Creación del Territorio de Colima”**

**“H. Ayuntamiento Coquimatlán, Colima”**

Reforma S/N y Jesús Alcaraz, Coquimatlán, Col., Tel: 312 207 89 66, 312 207 92 58 C. P. 28400.



# COQUIMATLÁN

H. AYUNTAMIENTO 2021 - 2024

TESORERIA

Oficio No.: TM 345/2024  
ASUNTO: Solicitud de información.

M. EN ARQ. LORENA ILIANA SÁNCHEZ SÁNCHEZ  
DIRECTORA DE OBRAS PÚBLICAS, DESARROLLO  
URBANO Y ECOLOGÍA  
PRESENTE.

*ACUSE*

Para dar cumplimiento a lo establecido por los artículos 5, fracción I, inciso b), fracción II, inciso f); 14, y; 17, fracción I; de la Ley de Fiscalización Superior y Rendición de Cuentas del Estado de Colima, además de las disposiciones al marco legal que regula a la evaluación del desempeño, por parte de la Ley General de Contabilidad Gubernamental; por medio de este conducto me permito solicitarle con carácter de URGENTE, en un plazo no mayor a tres días hábiles posteriores a la entrega del presente documento, presente a esta Tesorería Municipal los Avances de Gestión a través de una Matriz de Indicadores de Resultados (o más de una, según sea el caso).

Para lo cual, como material de apoyo al cumplimiento de lo antes solicitado, adjunto al presente sírvase encontrar un disco compacto que contiene el documento Sistema de Evaluación del Desempeño, Servicios Municipales del Estado de Colima 2013, emitido por el Órgano Superior de Auditoría y Fiscalización Gubernamental del Estado (OSAFIG); en el cual encontrarán los ejemplos de las Matrices de Indicadores de Resultados, así como una guía para su llenado.

Sin otro particular por el momento, agradeciendo de antemano las atenciones al presente, quedo atenta a la recepción de la información solicitada, enviándole un cordial saludo.

ATENTAMENTE  
COQUIMATLÁN, COL. A 30 DE JULIO DE 2024.

H. AYUNTAMIENTO  
COQUIMATLÁN, COL.  
13:19 hrs  
30 JUL. 2024  
Vicente  
**RECIBIDO**  
PRESIDENCIA

*[Signature]*  
C.P. GERARDO ANTONIO VALLEJO GÓMEZ  
TESORERO MUNICIPAL  
H. AYUNTAMIENTO MUNICIPAL  
COQUIMATLÁN, COL.  
2021-2024  
TESORERÍA


H. AYUNTAMIENTO  
COQUIMATLÁN, COL.  
13:12 hrs  
30 JUL. 2024  
Manuel M.  
**RECIBIDO**  
DIRECCIÓN DE OBRAS PÚBLICAS,  
DESARROLLO URBANO Y ECOLOGÍA

C.c.p. Licda. Leonor Alcaraz Manzo.- Presidenta Municipal.- Para su superior conocimiento.  
/Archivo.

“2024 Año del Bicentenario de la Creación del Territorio de Colima”

“H. AYUNTAMIENTO COQUIMATLÁN, COLIMA”  
Reforma S/N y Jesús Alcaraz, Coquimatlán, Col., Tel: 32 3 03 33 y 32 307 48, C. Postal 28400.





# COQUIMATLÁN

H. AYUNTAMIENTO 2021 - 2024

TESORERIA

Oficio No.: TM 346/2024  
ASUNTO: Solicitud de información.

ING. BENJAMIN DÁVALOS CALVARIO  
DIRECTOR DE CAPACO  
PRESENTE.

*ACUSE*

Para dar cumplimiento a lo establecido por los artículos 5, fracción I, inciso b), fracción II, inciso f); 14, y; 17, fracción I; de la Ley de Fiscalización Superior y Rendición de Cuentas del Estado de Colima, además de las disposiciones al marco legal que regula a la evaluación del desempeño, por parte de la Ley General de Contabilidad Gubernamental; por medio de este conducto me permito solicitarle con carácter de URGENTE, en un plazo no mayor a tres días hábiles posteriores a la entrega del presente documento, presente a esta Tesorería Municipal los Avances de Gestión a través de una Matriz de Indicadores de Resultados (o más de una, según sea el caso).

Para lo cual, como material de apoyo al cumplimiento de lo antes solicitado, adjunto al presente sírvase encontrar un disco compacto que contiene el documento Sistema de Evaluación del Desempeño, Servicios Municipales del Estado de Colima 2013, emitido por el Órgano Superior de Auditoría y Fiscalización Gubernamental del Estado (OSAFIG); en el cual encontrarán los ejemplos de las Matrices de Indicadores de Resultados, así como una guía para su llenado.

Sin otro particular por el momento, agradeciendo de antemano las atenciones al presente, quedo atenta a la recepción de la información solicitada, enviándole un cordial saludo.

ATENTAMENTE  
COQUIMATLÁN, COL. A 30 DE JULIO DE 2024.

*[Signature]*  
C.P. GERARDO ANTONIO VALLEJO GÓMEZ  
TESORERO MUNICIPAL

H. AYUNTAMIENTO  
COQUIMATLÁN, COL.  
13:19 hrs  
30 JUL. 2024  
Vicente  
**RECIBIDO**  
PRESIDENCIA


H. AYUNTAMIENTO CONSTITUCIONAL  
DE COQUIMATLÁN, COL.  
2021-2024  
TESORERÍA

C.c.p. Licda. Leonor Alcaraz Manzo.- Presidenta Municipal.- Para su superior conocimiento.  
Archivo.

*Recibi  
13:07 hrs.  
DORA h. Gtz.-A.*

“2024 Año del Bicentenario de la Creación del Territorio de Colima”

“H. AYUNTAMIENTO COQUIMATLÁN, COLIMA”  
Reforma S/N y Jesús Alcaraz, Coquimatlán, Col., Tel: 32 3 03 33 y 32 307 48, C. Postal 28400.



# COQUIMATLÁN

H. AYUNTAMIENTO 2021-2024

TESORERIA

Oficio No.: TM 347/2024  
ASUNTO: Solicitud de información.

LIC. FRANCISCO JAVIER VENTURA CISNEROS  
DIECTOR DE CATASTRO  
PRESENTE.

*ACUSE*

Para dar cumplimiento a lo establecido por los artículos 5, fracción I, inciso b), fracción II, inciso f); 14, y; 17, fracción I; de la Ley de Fiscalización Superior y Rendición de Cuentas del Estado de Colima, además de las disposiciones al marco legal que regula a la evaluación del desempeño, por parte de la Ley General de Contabilidad Gubernamental; por medio de este conducto me permito solicitarle con carácter de URGENTE, en un plazo no mayor a tres días hábiles posteriores a la entrega del presente documento, presente a esta Tesorería Municipal los Avances de Gestión a través de una Matriz de Indicadores de Resultados (o más de una, según sea el caso).

Para lo cual, como material de apoyo al cumplimiento de lo antes solicitado, adjunto al presente sírvase encontrar un disco compacto que contiene el documento Sistema de Evaluación del Desempeño, Servicios Municipales del Estado de Colima 2013, emitido por el Órgano Superior de Auditoría y Fiscalización Gubernamental del Estado (OSAFIG); en el cual encontrarán los ejemplos de las Matrices de Indicadores de Resultados, así como una guía para su llenado.

Sin otro particular por el momento, agradeciendo de antemano las atenciones al presente, quedo atenta a la recepción de la información solicitada, enviándole un cordial saludo.

ATENTAMENTE  
COQUIMATLÁN, COL. A 30 DE JULIO DE 2024.

*[Signature]*  
C.P. GERARDO ANTONIO VALLEJO GÓMEZ  
TESORERO MUNICIPAL


H. AYUNTAMIENTO  
COQUIMATLÁN, COL.  
13:19 hrs  
30 JUL. 2024  
Vicente  
**RECIBIDO**  
PRESIDENCIA

*Recibido  
30/07/2024  
[Signature]*

C.c.p. Licda. Leonor Alcaraz Manzo.- Presidenta Municipal.- Para su superior conocimiento.  
Archivo.


“2024 Año del Bicentenario de la Creación del Territorio de Colima”

“H. AYUNTAMIENTO COQUIMATLÁN, COLIMA”  
Reforma S/N y Jesús Alcaraz, Coquimatlán, Col., Tel: 32 3 03 33 y 32 307 48, C. Postal 28400.




# COQUIMATLÁN

H. AYUNTAMIENTO 2021 - 2024



OFICIO No. AC-DCM-110/2024  
Dependencia: Tesorería  
Asunto: Respuesta

C.P. Gerardo Antonio Vallejo Gomez,  
Tesorero Municipal del H. Ayuntamiento  
De Coquimatlán, Colima.  
Presente.



Por medio de la presente permito dar respuesta a su Oficio No. TM 347/2024, en el cual solicita información, para dar cumplimiento a lo establecido por los artículos 5, fracción I, inciso b); fracción II, inciso f); 14 y 17 fracción I; de la Ley de Fiscalización Superior y Rendición de Cuentas del Estado de Colima, además de las disposiciones al marco legal que regula a la evaluación del desempeño, por parte de la Ley General de Contabilidad Gubernamental.


Me permito anexar a la presente, el formato de resultados de la evaluación realizada en la Dirección de Catastro Municipal, con fecha del 01 de enero del 2024 al 30 de junio del 2024, en tabla de resultados en las observaciones de dicho documento. Así mismo, se entrega de forma digital, para dar cumplimiento a lo solicitado por la dependencia a su digno cargo.

Sin otro en lo particular, agradezco la atención prestada a la presente, reiterándole, que quedo a sus órdenes para cualquier aclaración,

ATENTAMENTE  
Coquimatlán, Col. 06 de agosto del 2024  
DIRECTOR DE CATASTRO MUNICIPAL



LIC. FRANCISCO JAVIER VENTURA CISNEROS  
H. AYUNTAMIENTO CONSTITUCIONAL  
DE COQUIMATLÁN, COL.  
2021-2024  
DIRECCIÓN DE CATASTRO



# COQUIMATLÁN

H. AYUNTAMIENTO 2021 - 2024

## SERVICIO DE CATASTRO (F9)

NO. DE VARIABLE	NOMBRE DEL INDICADOR	UNIDAD DE MEDIDA	DESCRIPCIÓN DE VARIABLES	(DATO) AÑO BASE	(DATO) AÑO ACTUAL 2024	OBSERVACIONES	EVIDENCIA DOCUMENTAL
1		HABITANTES	PO= POBLACIÓN DE OBJETIVO				
2			PP=POBLACIÓN POTENCIAL				
3			PA=POBLACIÓN ATENDIDA				
4	PORCENTAJE DE RECAUDACIÓN DEL CATASTRO (RC)	PESOS	TC=TOTAL COBRADO		57,526.18		
5			TEC= TOTAL ESTIMADO A COBRAR UNA VEZ ACTUALIZADO EL PADRÓN CATASTRAL Y LA TABLA DE VALORES CATASTRALES		57,101.10		
6	PORCENTAJE DE VALORES CATASTRALES ACTUALIZADOS (VCA)	PREDIOS	NPVA= NÚMERO DE PREDIOS CON VALOR ACTUALIZADO		189		
7			TP= TOTAL DE PREDIOS				
8	APROBACIÓN TABLA DE VALORES (TV)	ACTIVIDAD	TVP= 1 = TABLA DE VALORES Y PROCEDIMIENTOS DE VALUACIÓN ES PRESENTADA		11,361		
9			TVA= 1 = TABLA DE VALORES Y PROCEDIMIENTOS DE VALUACIÓN ES APROBADA			LA MISMA CON LA QUE SE CUENTA	
10	PORCENTAJE DE INICIATIVAS DE LEY DE CATASTRO PRESENTADAS QUE SON APROBADAS	ACTIVIDAD	ILP= INICIATIVAS DE LEY PRESENTADAS				
11			ILA=INICIATIVAS DE LEY APROBADAS				
12	PORCENTAJE DE INICIATIVAS DE LEY DE HACIENDA MUNICIPAL PRESENTADAS QUE SON APROBADAS (NALHM)	ACTIVIDAD	ILA=INICIATIVAS DE LEY DE HACIENDA MUNICIPAL APROBADAS				
13	NIVEL DE REGISTRO DE PREDIOS (NRP)	PREDIOS	PR= PREDIOS REGISTRADOS		11,361		
14			TPE= TOTAL D PREDIOS EXISTENTES		11,361		

15	ACTUALIZACION DE REGISTRO DE PREDIOS EN NUEVO PADRON (ARP)	PREDIOS	NPRNP=NUMERO DE PREDIOS REGISTRADOS EN EL NUEVO PADRON*	11,361		
16	PORCENTAJE DE PREDIOS GEOREFERENCIADOS EN SOFTWARE (PG)	PREDIOS	PGS=PREDIOS GEOREFERENCIADOS EN EL SOFTWARE PR=PREDIOS REGISTRADOS			
18	PORCENTAJE DE PREDIOS MONITOREADOS	PREDIOS	NPRNP=NUMERO DE PREDIOS MONITOREADOS EN SU VALOR CATASTRAL Y VALOR DE MERCADO	NINGUNO	NINGUNO	
19	DE VALORES		TPE=TOTAL DE PREDIOS EXISTENTES	11,361		
20	MARGEN DE RECAUDACION	PESOS	RC=RECAUDACION TOTAL DE CATASTRO	57,526.18		
21	(MR)		CTAC=COSTO TOTAL DE LA OFICINA DE CATASTRO	119,626.76		
22	INDICE DE OERFILES DE PUESTO (IPP)	TRABAJADORES	NPPP=NUMERO DE PERSONAL QUE CUBREN EL PERFIL DE PUESTO			
23			TTPD=TOTAL DE PLAZAS CON PERFIL DEFINIDO			
24		PLAZAS	NPPD=NUMERO DE PLAZAS CON PERFIL DEFINIDO			
25			TP=TOTAL DE PLAZAS			
26	PORCENTAJE DE PERSONAL CAPACITADO (PPC)	TRABAJADORES	NTC=NUMERO DE TRABAJADORES CAPACITADOS			
27			TTC=TOTAL DE TRABAJADORES DE CATASTRO	3		
28	COBRANZA EFICIENTE (CE)	PREDIOS	NPP=NUMERO DE PREDIOS QUE PAGARON	6,008		
29			TP=TOTAL DE PREDIOS	11,361		
30	RECAUDACION EFICIENTE (RE)	PESOS	MTPR=MONTO TOTAL POR RECAUDAR	57,101.04		

OBSERVACIONES:

POR LA PRESENTE EL QUE SUSCRIBE BAJO PROTESTA DE DECIR VERDAD MANIFIESTA QUE LOS DATOS PROPORCIONADOS SON FIDELIGNOS, ASIMISMO LA DOCUMENTACION QUE ANEXO, TIENE VALIDEZ OFICIAL POR LA INSTITUCION QUE LA EMITE.


LOS DATOS INSERTOS EN EL PRESENTE DOCUMENTO Y RUBRICA RESPECTIVA CORRESPONDEN AL FORMATO DE CAPTACION DE INFORMACION DE SERVICIO DE CATASTRO

**ELABORO:**

NOMBRE: José Antonio Javier Hernández Cuevas

FIRMA:

CARGO: Director  
FECHA: 07/08/2024



# COQUIMATLÁN

H. AYUNTAMIENTO 2021 - 2024

TESORERIA

Oficio No.: TM 348/2024  
ASUNTO: Solicitud de información.

LIC. CARLOS DANIEL ZAMORA VERDUZCO  
DIRECTOR DEL REGISTRO CIVIL  
PRESENTE.


*ACUSE*

Para dar cumplimiento a lo establecido por los artículos 5, fracción I, inciso b), fracción II, inciso f); 14, y; 17, fracción I; de la Ley de Fiscalización Superior y Rendición de Cuentas del Estado de Colima, además de las disposiciones al marco legal que regula a la evaluación del desempeño, por parte de la Ley General de Contabilidad Gubernamental; por medio de este conducto me permito solicitarle con carácter de URGENTE, en un plazo no mayor a tres días hábiles posteriores a la entrega del presente documento, presente a esta Tesorería Municipal los Avances de Gestión a través de una Matriz de Indicadores de Resultados (o más de una, según sea el caso).

Para lo cual, como material de apoyo al cumplimiento de lo antes solicitado, adjunto al presente sirvase encontrar un disco compacto que contiene el documento Sistema de Evaluación del Desempeño, Servicios Municipales del Estado de Colima 2013, emitido por el Órgano Superior de Auditoría y Fiscalización Gubernamental del Estado (OSAFIG); en el cual encontrarán los ejemplos de las Matrices de Indicadores de Resultados, así como una guía para su llenado.

Sin otro particular por el momento, agradeciendo de antemano las atenciones al presente, quedo atenta a la recepción de la información solicitada, enviándole un cordial saludo.

ATENTAMENTE  
COQUIMATLÁN, COL. A 30 DE JULIO DE 2024.



C.P. GERARDO ANTONIO VALLEJO GÓMEZ  
TESORERO MUNICIPAL


H. AYUNTAMIENTO  
COQUIMATLÁN, COL.  
13:19 hrs  
30 JUL. 2024  
Vicente  
**RECIBIDO**  
TESORERIA

H. AYUNTAMIENTO  
COQUIMATLÁN, COL.  
*Carlos Zamora*  
30 JUL. 2024  
**RECIBIDO**  
OFICIALIA DEL REGISTRO CIVIL

C.c.p. Licda. Leonor Alcaraz Manzo.- Presidenta Municipal.- Para su superior conocimiento.  
Archivo.

“2024 Año del Bicentenario de la Creación del Territorio de Colima”

“H. AYUNTAMIENTO COQUIMATLÁN, COLIMA”  
Reforma S/N y Jesús Alcaraz, Coquimatlán, Col., Tel: 32 3 03 33 y 32 307 48, C. Postal 28400.



# COQUIMATLÁN

H. AYUNTAMIENTO 2021 - 2024

TESORERIA

Oficio No.: TM 349/2024  
ASUNTO: Solicitud de información.

MVZ. FELIPE LAGOS AGUILERA  
DIRECTOR DE SERVICIOS PÚBLICOS  
PRESENTE.

*Handwritten signature/initials*

Para dar cumplimiento a lo establecido por los artículos 5, fracción I, inciso b), fracción II, inciso f); 14, y; 17, fracción I; de la Ley de Fiscalización Superior y Rendición de Cuentas del Estado de Colima, además de las disposiciones al marco legal que regula a la evaluación del desempeño, por parte de la Ley General de Contabilidad Gubernamental; por medio de este conducto me permito solicitarle con carácter de URGENTE, en un plazo no mayor a tres días hábiles posteriores a la entrega del presente documento, presente a esta Tesorería Municipal los Avances de Gestión a través de una Matriz de Indicadores de Resultados (o más de una, según sea el caso).

Para lo cual, como material de apoyo al cumplimiento de lo antes solicitado, adjunto al presente sirvase encontrar un disco compacto que contiene el documento Sistema de Evaluación del Desempeño, Servicios Municipales del Estado de Colima 2013, emitido por el Órgano Superior de Auditoría y Fiscalización Gubernamental del Estado (OSAFIG); en el cual encontrarán los ejemplos de las Matrices de Indicadores de Resultados, así como una guía para su llenado.

Sin otro particular por el momento, agradeciendo de antemano las atenciones al presente, quedo atenta a la recepción de la información solicitada, enviándole un cordial saludo.

ATENTAMENTE  
COQUIMATLÁN, COL. A 30 DE JULIO DE 2024.



C.P. GERARDO ANTONIO VALLEJO GÓMEZ  
TESORERO MUNICIPAL

H. AYUNTAMIENTO  
COQUIMATLÁN, COL.  
13:19hs  
30 JUL 2024  
Vicente  
**RECIBIDO**  
PRESIDENCIA


*Recibido  
30/Jul/24*

C.c.p. Licda. Leonor Alcaraz Manzo.- Presidenta Municipal.- Para su superior conocimiento.  
Archivo.

“2024 Año del Bicentenario de la Creación del Territorio de Colima”

“H. AYUNTAMIENTO COQUIMATLÁN, COLIMA”  
Reforma S/N y Jesús Alcaraz, Coquimatlán, Col., Tel: 32 3 03 33 y 32 307 48, C. Postal 28400.





# COQUIMATLÁN

H. AYUNTAMIENTO 2021 - 2024

TESORERIA

Oficio No.: TM 350/2024  
ASUNTO: Solicitud de información.

C. NICASIO GALLARDO OSORIO  
DIRECTOR DEL RASTRO MUNICIPAL  
PRESENTE.

*Acuse*

Para dar cumplimiento a lo establecido por los artículos 5, fracción I, inciso b), fracción II, inciso f); 14, y; 17, fracción I; de la Ley de Fiscalización Superior y Rendición de Cuentas del Estado de Colima, además de las disposiciones al marco legal que regula a la evaluación del desempeño, por parte de la Ley General de Contabilidad Gubernamental; por medio de este conducto me permito solicitarle con carácter de URGENTE, en un plazo no mayor a tres días hábiles posteriores a la entrega del presente documento, presente a esta Tesorería Municipal los Avances de Gestión a través de una Matriz de Indicadores de Resultados (o más de una, según sea el caso).

Para lo cual, como material de apoyo al cumplimiento de lo antes solicitado, adjunto al presente sírvase encontrar un disco compacto que contiene el documento Sistema de Evaluación del Desempeño, Servicios Municipales del Estado de Colima 2013, emitido por el Órgano Superior de Auditoría y Fiscalización Gubernamental del Estado (OSAFIG); en el cual encontrarán los ejemplos de las Matrices de Indicadores de Resultados, así como una guía para su llenado.

Sin otro particular por el momento, agradeciendo de antemano las atenciones al presente, quedo atenta a la recepción de la información solicitada, enviándole un cordial saludo.

ATENTAMENTE  
COQUIMATLÁN, COL. A 30 DE JULIO DE 2024.



C.P. GERARDO ANTONIO VALLEJO GÓMEZ  
TESORERO MUNICIPAL

H. AYUNTAMIENTO  
COQUIMATLÁN, COL.  
13:19 hrs  
30 JUL. 2024  
Vicente  
**RECIBIDO**  
PRESIDENCIA

H. AYUNTAMIENTO CONSTITUCIONAL  
DE COQUIMATLÁN, COL.  
2021-2024  
TESORERÍA

*[Signature]*

30/07/24

01:41 pm

C.c.p. Licda. Leonor Alcaraz Manzo, - Presidenta Municipal. - Para su superior conocimiento.  
Archivo.

“2024 Año del Bicentenario de la Creación del Territorio de Colima”

“H. AYUNTAMIENTO COQUIMATLÁN, COLIMA”  
Reforma S/N y Jesús Alcaraz, Coquimatlán, Col., Tel: 32 3 03 33 y 32 307 48, C. Postal 28400.



# COQUIMATLÁN

H. AYUNTAMIENTO 2021 - 2024

TESORERIA

Oficio No.: TM 351/2024  
ASUNTO: Solicitud de información.

LIC. J. JESÚS MONTES VILLANUEVA  
DIRECTOR DE SEGURIDAD PÚBLICA  
PRESENTE.

*ACUSE*

Para dar cumplimiento a lo establecido por los artículos 5, fracción I, inciso b), fracción II, inciso f); 14, y; 17, fracción I; de la Ley de Fiscalización Superior y Rendición de Cuentas del Estado de Colima, además de las disposiciones al marco legal que regula a la evaluación del desempeño, por parte de la Ley General de Contabilidad Gubernamental; por medio de este conducto me permito solicitarle con carácter de URGENTE, en un plazo no mayor a tres días hábiles posteriores a la entrega del presente documento, presente a esta Tesorería Municipal los Avances de Gestión a través de una Matriz de Indicadores de Resultados (o más de una, según sea el caso).

Para lo cual, como material de apoyo al cumplimiento de lo antes solicitado, adjunto al presente sírvase encontrar un disco compacto que contiene el documento Sistema de Evaluación del Desempeño, Servicios Municipales del Estado de Colima 2013, emitido por el Órgano Superior de Auditoría y Fiscalización Gubernamental del Estado (OSAFIG); en el cual encontrarán los ejemplos de las Matrices de Indicadores de Resultados, así como una guía para su llenado.

Sin otro particular por el momento, agradeciendo de antemano las atenciones al presente, quedo atenta a la recepción de la información solicitada, enviándole un cordial saludo.

ATENTAMENTE  
COQUIMATLÁN, COL. A 30 DE JULIO DE 2024.

C.P. GERARDO ANTONIO VALLEJO GÓMEZ  
TESORERO MUNICIPAL

H. AYUNTAMIENTO  
COQUIMATLÁN, COL. A  
13:19 hrs  
30 JUL 2024  
Vicent  
**RECIBIDO**  
TESORERÍA

DIRECCIÓN DE SEGURIDAD PÚBLICA  
TRANSITO Y VIALIDAD DE  
COQUIMATLÁN  
13:46  
30 JUL 2024  
LIC. ARSENIO  
**RECIBIDO**

C.c.p. Ljcd. Leonor Alcaraz Manzo.- Presidenta Municipal.- Para su superior conocimiento.  
Archivo.

“2024 Año del Bicentenario de la Creación del Territorio de Colima”

“H. AYUNTAMIENTO COQUIMATLÁN, COLIMA”  
Reforma S/N y Jesús Alcaraz, Coquimatlán, Col., Tel: 32 3 03 33 y 32 307 48, C. Postal 28400.

OFICIO N0. DSPCOQ/475/2024  
ASUNTO: solicitud de información.

C.P. GERARDO ANTONIO VALLEJO GÓMEZ  
TESORERO MUNICIPAL DEL H. AYUNTAMIENTO DE  
COQUIMATLÁN, COL.

PRESENTE.

Por medio del presente y en atención al oficio signado por usted, con número TM 351/2024; en donde solicitan avances de gestión a través de una matriz de indicadores de resultados (o más de una, según sea el caso), se envía la información solicitada.

**Se anexa a este documento el CD con la información**


Sin otro particular, aprovecho la ocasión para enviarle un cordial saludo.

Respetuosamente

Coquimatlán, Col., 05 de agosto de 2024.  
Director General de Seguridad Pública,  
Tránsito y Vialidad.



  
LIC. U. JESÚS MONTES VILLANUEVA




C.C.P. ARCHIVO

"2024, Año del Bicentenario de la creación del Territorio Federal de Colima"

## Matriz de Indicadores de Resultados.

OBJETIVOS	NIVEL	NOMBRE DEL INDICADOR / (UNIDAD)	DIMENSION / AMBITO	FÓRMULA	DESCRIPCIÓN DE VARIABLES	FUENTE DE INFORMACIÓN
Contribuir a que la ciudadanía se sienta menos vulnerable a ser víctimas de actos delictivos o de violencia en el entorno urbano.	Fin	Unidad asignada: k12	Prevención al delito			
	Propósito Disminuir la tasa de incidencia delictiva en el municipio	Índice del nivel de Delitos Municipales (NDM) (Índice por mil habitantes)	Eficacia / Producto  100%	$NDM = \frac{(900 + 240)}{2}$  $NDM = (0.7 \text{ NDCM} + 0.3NI)/2$	NDCM = Número de Delitos de Competencia Municipal (por mil habitantes) NI = Número de Infracciones (por mil habitantes)	Encuesta Formato Seguridad Pública  Bitácora / acuse de oficios
Servicios de Seguridad Pública entregados.	Componente	Índice de Percepción de Seguridad (IPS)	Calidad / Resultado  100 %	$IPS = (ES / TE) * 100$  $IPS = (100 / 100) * 100$	ES = Número de encuestados que se consideran seguros TV = Total de Encuestados	Encuesta de Satisfacción de Usuarios  formato
		Porcentaje de Delitos Atendidos (PDA)  (%)	Eficacia / Producto  100%	$1200 = \frac{(1200 / 1200)}$  $PDA = (DA / TD)$	DA = Delitos Atendidos TD = Total Delitos ocurridos	Formato de Seguridad Pública  bitácoras
		Porcentaje de Infracciones Registradas (PIR)  (%)	Eficacia / Producto  100 %	$240 = \frac{(240 / 240)}$  $PIR = (IR / TI)$	IR = Infracciones Registradas TI = Total de Infracciones ocurridas	Formato de Seguridad Pública  Bitácora / acuse de oficios

		Costo Promedio Seguridad Pública (CPSP) (Promedio \$/habitantes)	Eficiencia / Producto 100%	CPSP = CSP / NH CPSP = 300000/20837	CSP = Costos Totales Municipales en seguridad pública NH = N° total de habitantes	Encuesta Formato de Alumbroado Público
Incrementar los Recursos Humanos.	Actividad Creación de un área de recursos humanos de parte de la DSP Coquimatián	Promedio de policías por habitante (PPH) (Promedio policía/habitante)	Eficiencia / Proceso 100%	PPH = NH / NP 45 = 20837 / 45	NH = Número de Habitantes NP = Número de Policías Municipales	Formato de Seguridad Pública
Contar con el Equipamiento adecuado para el sistema de seguridad.	Actividad Capacitaciones, oficios para petición de equipamiento	Policías con Equipamiento adecuado (PEA) (%)	Eficacia / Proceso 100%	PEA = (NPEA/TP)*100 85 = (45/45)*100	NPEA = Número de Policías con el Equipamiento Adecuado TP = Total de Policías Municipales	Formato de Seguridad Pública
Acciones para prevenir el delito ejecutadas.	Componente Visitas a escuelas	Índice de Nivel de percepción de seguridad (INPS) (Índice)	Eficacia / Resultado 100%	INPS = (PSI)+(PSC) INPS = (100)+(100)	PSI = Percepción de la Seguridad Individual PSC = Percepción de la Seguridad Colectiva	Encuesta
Ejecutar acciones de participación social.	Actividad Proximidad social	Participación social (PS) (%)	Eficacia / Producto 80%	PS = (PP/TP)*100 80 = (40/20837)*100	PP = Población que ha participado en alguna acción para mejorar la seguridad TP = Total de población	Encuesta
Crear áreas propicias para el esparcimiento.	Actividad	Áreas de Esparcimiento Per-Cápita (AEP)(Promedio m2/habitante)	Eficiencia / Producto 100%	AEP = AEATH AEP = 15 / 20837	TH = Total Habitantes AEA = Áreas de Esparcimiento Adecuadas m²	Censo 2010 y Formato de Seguridad Pública



# COQUIMATLÁN

H. AYUNTAMIENTO 2021 - 2024

TESORERIA

Oficio No.: TM 352/2024  
ASUNTO: Solicitud de información.

LIC. FELIPE LAGOS AGUILERA  
ENCARGADO DEL PANTÉON MUNICIPAL  
PRESENTE.

Para dar cumplimiento a lo establecido por los artículos 5, fracción I, inciso b), fracción II, inciso f); 14, y; 17, fracción I; de la Ley de Fiscalización Superior y Rendición de Cuentas del Estado de Colima, además de las disposiciones al marco legal que regula a la evaluación del desempeño, por parte de la Ley General de Contabilidad Gubernamental; por medio de este conducto me permito solicitarle con carácter de URGENTE, en un plazo no mayor a tres días hábiles posteriores a la entrega del presente documento, presente a esta Tesorería Municipal los Avances de Gestión a través de una Matriz de Indicadores de Resultados (o más de una, según sea el caso).

Para lo cual, como material de apoyo al cumplimiento de lo antes solicitado, adjunto al presente sírvase encontrar un disco compacto que contiene el documento Sistema de Evaluación del Desempeño, Servicios Municipales del Estado de Colima 2013, emitido por el Órgano Superior de Auditoría y Fiscalización Gubernamental del Estado (OSAFIG); en el cual encontrarán los ejemplos de las Matrices de Indicadores de Resultados, así como una guía para su llenado.

Sin otro particular por el momento, agradeciendo de antemano las atenciones al presente, quedo atenta a la recepción de la información solicitada, enviándole un cordial saludo.

ATENTAMENTE  
COQUIMATLÁN, COL. A 30 DE JULIO DE 2024.



G.P. GERARDO ANTONIO VALLEJO GÓMEZ  
TESORERO MUNICIPAL

H. AYUNTAMIENTO CONSTITUCIONAL  
DE COQUIMATLÁN, COL.  
TESORERIA

RECIBIDO  
30 JUL. 2024  
Vicente

Recibo  
30/Jul/24

Licda. Leonor Alcaraz Manzo.- Presidenta Municipal.- Para su superior conocimiento.  
Archivo.

“2024 Año del Bicentenario de la Creación del Territorio de Colima”


“H. AYUNTAMIENTO COQUIMATLÁN, COLIMA”  
Reforma S/N y Jesús Alcaraz, Coquimatlán, Col., Tel: 32 3 03 33 y 32 307 48, C. Postal 28400.



# COQUIMATLÁN

H. AYUNTAMIENTO 2021 - 2024


## Informe de la Deuda



**“2024 Año del Bicentenario de la Creación del Territorio de Colima”**  
**“H. Ayuntamiento Coquimatlán, Colima”**

Reforma S/N y Jesús Alcaraz, Coquimatlán, Col., Tel: 312 207 89 66, 312 207 92 58 C. P. 28400.






MUNICIPIO DE COQUIMATLAN, COL.  
Sistema Integral de Contabilidad Gubernamental  
ENDEUDAMIENTO NETO  
DEL 1 DE ENERO AL 30 DE JUNIO DE 2024  
(Cifras en Pesos)

Identificación de Crédito o Instrumento	Contratación/Colocación A	Amortización B	Endeudamiento Neto C = A - B
<b>Créditos Bancarios</b>			
CREDITO BANOBRAS 7178 8,987,567.93	0.00	320,281.20	-320,281.20
CREDITO BANOBRAS 7211 POR 3,500,000.00	0.00	135,528.17	-135,528.17
<b>Total Créditos Bancarios</b>	<b>0.00</b>	<b>455,809.37</b>	<b>-455,809.37</b>

**Otros Instrumentos de Deuda**

<b>Total Otros Instrumentos de Deuda</b>	<b>0.00</b>	<b>0.00</b>	<b>0.00</b>
<b>TOTAL</b>	<b>0.00</b>	<b>455,809.37</b>	<b>-455,809.37</b>



MUNICIPIO DE COQUIMATLAN, COL.  
Sistema Integral de Contabilidad Gubernamental  
**INTERESES DE LA DEUDA**  
**DEL 1 DE ENERO AL 30 DE JUNIO DE 2024**  
(Cifras en Pesos)

Identificación de Crédito o Instrumento	Devengado	Pagado
<i>CREDITO BANOBRAS 7178 8,987,567.93</i>	212,175.71	212,175.71
<i>CREDITO BANOBRAS 7211 POR 3,500,000.00</i>	83,403.06	83,403.06
<b>Total de Intereses de Créditos Bancarios</b>	<b>295,578.77</b>	<b>295,578.77</b>
<b>Otros Instrumentos de Deuda</b>		

**Total de Intereses de Otros Instrumentos de Deuda**


**0.00**

**0.00**

**TOTAL**

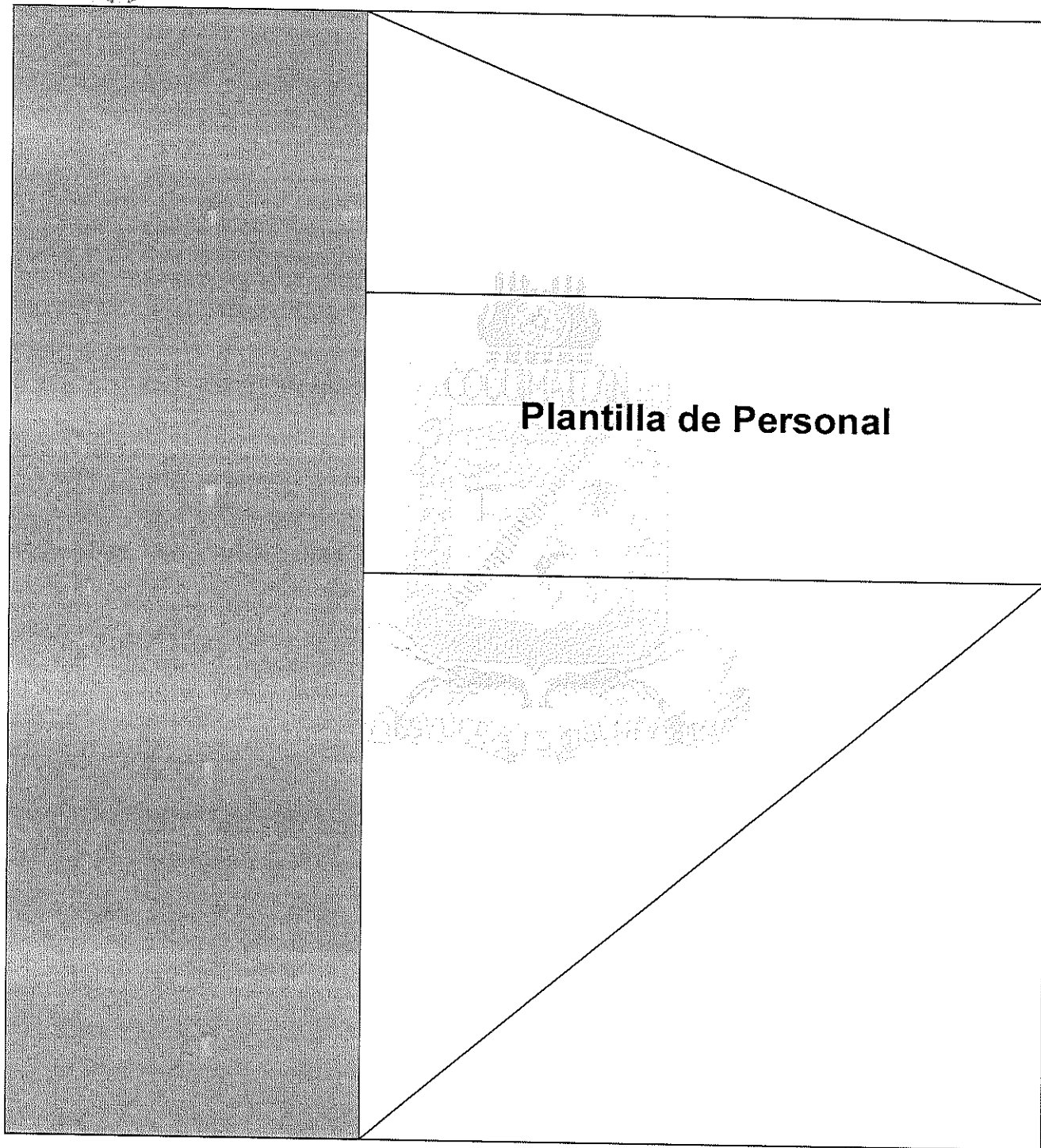
**295,578.77**

**295,578.77**



# COQUIMATLÁN

H. AYUNTAMIENTO 2021 - 2024



**Plantilla de Personal**

**“2024 Año del Bicentenario de la Creación del Territorio de Colima”**  
**“H. Ayuntamiento Coquimatlán, Colima”**

Reforma S/N y Jesús Alcaraz. Coquimatlán, Col., Tel: 312 207 89 66, 312 207 92 58 C. P. 28400.



# AYUNTAMIENTO CONSTITUCIONAL DE COQUIMATLÁN

## PLANTILLA DE PERSONAL AL 30 DE JUNIO DE 2024

Csc	Adscripción	Nombre Completo	Puesto	Categoría
1	COMISARIAS MUNICIPALES	ARREDONDO CHAVEZ MERCED	COMISARIOS	AUT AUX
2	COMISARIAS MUNICIPALES	BIRRUETA BENTANCOURT JUAN ANTONIO	COMISARIOS	AUT AUX
3	COMISARIAS MUNICIPALES	CONTRERAS RINCON MIGUEL	COMISARIOS	AUT AUX
4	COMISARIAS MUNICIPALES	GARCIA GUZMAN RICARDO	COMISARIOS	AUT AUX
5	COMISARIAS MUNICIPALES	MARTINEZ LUA HECTOR	COMISARIOS	AUT AUX
6	COMISARIAS MUNICIPALES	MEZA NAVA PABLO	COMISARIOS	AUT AUX
7	COMISARIAS MUNICIPALES	RAMOS GUZMAN EMILIANO	COMISARIOS	AUT AUX
8	COMISARIAS MUNICIPALES	RODRIGUEZ FIGUEROA J. ROSARIO	COMISARIOS	AUT AUX
9	COMISARIAS MUNICIPALES	RODRIGUEZ VEGA BENITA	COMISARIOS	AUT AUX
10	COMISARIAS MUNICIPALES	VALLE CHAVIRA SERGIO ENRIQUE	COMISARIOS	AUT AUX
11	COMISARIAS MUNICIPALES	VICTORIANO JACOBO ROSA ELENA	COMISARIOS	AUT AUX
12	JUNTA MUNICIPAL DE PUEBLO JUAREZ	RAMOS FERNANDEZ ANTONIO FRANCISCO	PTE JUNTA MPAL P JUAREZ	AUT AUX
13	JUNTA MUNICIPAL DE PUEBLO JUAREZ	SERRANO CAMACHO JUAN	SRIO JUNTA MPAL P JUAREZ	AUT AUX
14	JUNTA MUNICIPAL DE PUEBLO JUAREZ	SUAREZ MENDOZA EVANGELINA	TESORERO H. JUNTA MPAL. P. JUAREZ	AUT AUX
15	TESORERIA MUNICIPAL	PEREZ CAMPOS ROBERTO JESUS	CONTADOR	CONFIANZA
16	DIRECCION DE ASUNTOS JURIDICOS	SALAMANCA PASCACIO JOAQUIN	DIR DE ASUNTOS JURIDICOS	CONFIANZA
17	COMUNICACION SOCIAL	ROSALES AVALOS VICENTE EMMANUEL	DIR. DE COMUNICACION SOCIAL	CONFIANZA
18	DEPTO DE RECURSOS HUMANOS	BALBUENA VICTORIANO MARIA AYMEE	DIR. DEL INSTITUTO DE LA MUJER	CONFIANZA
19	DESARROLLO MUNICIPAL	AGUILAR RODRIGUEZ MOISES	DIR. DESARROLLO MPAL A	CONFIANZA
20	DEPTO DE DESARROLLO RURAL	BALLESTOS MAGAÑA RAFAEL	DIR. DESARROLLO RURAL	CONFIANZA
21	SECRETARIA DEL H AYUNTAMIENTO	PIZANO RAMIREZ CELIA JACQUELINE	DIR UNIDAD DE TRANSPARENCIA	CONFIANZA
22	DIRECCION DE CATASTRO	VENTURA CISNEROS FRANCISCO JAVIER	DIRECTOR DE CATASTRO	CONFIANZA
23	DIRECCION DE CULTURA	CARRILLO RUIZ RUBEN	DIRECTOR DE CULTURA	CONFIANZA
24	DIRECCION DE DEPORTES	SANCHEZ BORJAS CARLOS ALBERTO	DIRECTOR DE DEPORTES	CONFIANZA
25	TESORERIA MUNICIPAL	URSUA LEPE ANA SILVIA	DIRECTOR DE INGRESOS	CONFIANZA
26	O PUBLICAS, DES URB Y ECOLOGIA	SANCHEZ SANCHEZ LORENA ILIANA	DIRECTOR DE OBRAS PUBLICAS	CONFIANZA
27	DEPARTAMENTO DE PLANEACION	JIMENEZ GARCIA ALBA ROCIO	DIR DE PLANEACION MUNICIPAL	CONFIANZA
28	DESPACHO DE OFICIALIA MAYOR	CORONA GOMEZ JUAN JOSE	DIRECTOR DE PROTECCION CIVIL	CONFIANZA
29	SERVICIOS PUBLICOS	LAGOS AGUILERA FELIPE	DIRECTOR DE SERVICIOS PUBLICOS	CONFIANZA
30	SECRETARIA DEL H AYUNTAMIENTO	MONROY OMAR RAMCES	DIRECTOR DE TURISMO	CONFIANZA
31	DEPARTAMENTO DE PANTEON	LUNA OCHOA LILIANA	DIRECTOR DEL PANTEON MUNICIPAL	CONFIANZA
32	TESORERIA MUNICIPAL	GALLARDO OSORIO NICASIO	DIRECTOR DEL RASTRO MUNICIPAL	CONFIANZA
33	DEPARTAMENTO DE ECOLOGIA	FIGUEROA VARGAS PEDRO	ENC DEL DEPTO DE ECOLOGIA	CONFIANZA
34	SECRETARIA DEL H AYUNTAMIENTO	ROSALES COBIAN DORIAN OMAR	ENCARGADO (A) - DEL KIOSKO	CONFIANZA
35	DEPARTAMENTO DE INFORMATICA	MENDOZA DE HOYOS ALBERTO	ENCARGADO(A) DE SISTEMAS	CONFIANZA
36	DESPACHO DE OFICIALIA MAYOR	BENAVIDES SERGIO	ENC DE EVENTOS ESPECIALES	CONFIANZA
37	DIRECCION DE INGRESOS	JIMENEZ NAVARRO FELIPE ARTURO	INSPECTOR DE LICENCIAS	CONFIANZA
38	DIRECCION DE INGRESOS	DIAZ DECENA AARON SINAI	INSPECTOR MUNICIPAL	CONFIANZA
39	TESORERIA MUNICIPAL	MEZA RODRIGUEZ HONORIO	INSPECTOR MUNICIPAL	CONFIANZA
40	DIRECCION DE ASUNTOS JURIDICOS	OCHOA RIVERA ALDO RAUL	JURIDICO A	CONFIANZA
41	SECRETARIA DEL H AYUNTAMIENTO	ZAMORA VERDUZCO CARLOS DANIEL	OFICIAL DEL REGISTRO CIVIL	CONFIANZA
42	DESPACHO DE OFICIALIA MAYOR	ESPINOZA GONZALEZ JOSE FRANCISCO	OFICIAL MAYOR	CONFIANZA
43	SECRETARIA DEL H AYUNTAMIENTO	HERNANDEZ CRUZ BAUDELIA	SECRETARIO	CONFIANZA
44	DESPACHO DE PRESIDENCIA	BAUTISTA PADILLA JAVIER DANIEL	SRIO. PARTICULAR DE PRESIDENCIA	CONFIANZA
45	SERVICIOS PUBLICOS	CARRILLO BAUTISTA JOSE EDUARDO	SUBDIRECTOR DE SERVICIOS PUBLICOS	CONFIANZA
46	O PUBLICAS, DES URB Y ECOLOGIA	MAGAÑA LOPEZ ISMAEL	SUPERVISOR DE OBRAS	CONFIANZA
47	TESORERIA MUNICIPAL	VALLEJO GOMEZ GERARDO ANTONIO	TESORERO	CONFIANZA
48	CONTRALORIA MUNICIPAL	VILLALOBOS GARCIA MIGUEL EDUARDO	TIT DE LA UNIDAD INVESTIGADORA	CONFIANZA
49	CONTRALORIA MUNICIPAL	PALACIOS HERNANDEZ ANDRES	TIT DE LA UNIDAD SUBSTANCIADORA	CONFIANZA
50	SERVICIOS PUBLICOS	POLANCO GUTIERREZ LUIS ENRIQUE	AUX. DE CHOFER	CONTRATO
51	DEPARTAMENTO DE PLANEACION	MENDOZA JIMENEZ JULIO ISRAEL	AUXILIAR ADMINISTRATIVO	CONTRATO
52	SECRETARIA DEL H AYUNTAMIENTO	CARRILLO TOPETE GUSTAVO ADOLFO	AUXILIAR ADMINISTRATIVO -C	CONTRATO
53	COMUNICACION SOCIAL	COVARRUBIAS RODRIGUEZ OMAR	AUXILIAR CULTURA A	CONTRATO
54	DEPTO DE RECURSOS HUMANOS	CERVANTES FUENTES ALMA VIRIDIANA	AUXILIAR DE ATENCION CIUDADANA	CONTRATO

Csc	Adscripción	Nombre Completo	Puesto	Categoría
55	COMUNICACION SOCIAL	CARRILLO BAUTISTA VICTOR ORLANDO	AUX DE COMUNICACION SOCIAL A	CONTRATO
56	SERVICIOS PUBLICOS	RODRIGUEZ PEREZ ANDREA	AUXILIAR DE LIMPIEZA PUBLICA -B	CONTRATO
57	O PUBLICAS, DES URB Y ECOLOGIA	PALOS SALAS POLICARPIO	AUXILIAR DE OBRAS PUBLICAS	CONTRATO
58	DEPARTAMENTO DE PLANEACION	LEON RODRIGUEZ ANLLELO RIGOBERTO	AUXILIAR DE PLANEACION	CONTRATO
59	SECRETARIA DEL H AYUNTAMIENTO	MENDEZ GONZALEZ OCTAVIO	AUXILIAR DE PROTECCION CIVIL	CONTRATO
60	SECRETARIA DEL H AYUNTAMIENTO	RINCON ROJO NANCY ELIZABETH	AUXILIAR DE SECRETARIA	CONTRATO
61	SERVICIOS PUBLICOS	LARIOS ORTEGA JUAN	AUXILIAR DE SERVICIOS PUBLICOS A	CONTRATO
62	DEPARTAMENTO DE INFORMATICA	OROZCO HUERTA ANGELA MONTSERRAT	AUXILIAR DE SISTEMAS	CONTRATO
63	SECRETARIA DEL H AYUNTAMIENTO	RAMIREZ ARTEAGA KARLA CENED	AUXILIAR DE TURISMO	CONTRATO
64	DESPACHO DE PRESIDENCIA	RAMIREZ DENIS EDUARDO	MAESTRO (A) DE ARTES	CONTRATO
65	DIRECCION DE CULTURA	DE LA CRUZ LARIOS FERNANDO	MAESTRO (A) DE DANZA	CONTRATO
66	DIRECCION DE DEPORTES	DENIZ DECENA ELIAS	PROMOTOR DEPORTIVO	CONTRATO
67	DIRECCION DE DEPORTES	PALACIO SILVA ISMAEL	PROMOTOR DEPORTIVO	CONTRATO
68	DIRECCION DE DEPORTES	AGUILAR MARTINEZ DELFINO	PROMOTOR DEPORTIVO A	CONTRATO
69	DIRECCION DE DEPORTES	AVALOS AGUILAR JUAN MANUEL	PROMOTOR DEPORTIVO A	CONTRATO
70	SECRETARIA DEL H AYUNTAMIENTO	OLAGUE CARRASCO VICTORIA	SECRETARIA	DELEGACION
71	DESPACHO DE PRESIDENCIA	ALCARAZ MANZO LEONOR	PRESIDENTE MUNICIPAL	ELECC POP
72	DESPACHO DE REGIDORES	BENAVIDES CARDENAS MARIA DEL ROCIO	REGIDOR	ELECC POP
73	DESPACHO DE REGIDORES	CARO VILLA MARIA SILVIA	REGIDOR	ELECC POP
74	DESPACHO DE REGIDORES	CORTES VILLANUEVA JOSE MARIA	REGIDOR	ELECC POP
75	DESPACHO DE REGIDORES	DIMAS ZAMORA MARTIN	REGIDOR	ELECC POP
76	DESPACHO DE REGIDORES	PEREZ MONTES JOSE MANUEL	REGIDOR	ELECC POP
77	DESPACHO DE REGIDORES	PIZANO RAMOS MANUEL	REGIDOR	ELECC POP
78	DESPACHO DE REGIDORES	SALAZAR CHAVEZ KARINA GUADALUPE	REGIDOR	ELECC POP
79	DESPACHO DE REGIDORES	VELASCO OCHOA MARIA BETEL	REGIDOR	ELECC POP
80	DESPACHO DE REGIDORES	ROSALES PARRA MARTIN	SINDICO	ELECC POP
81	SEG PUBLICA, ITO Y VIALIDAD	PIZANO JIMENEZ AMOGONO	PENSION POR VEJEZ 83.61%	JUB Y PENS SEG. PUB.
82	TESORERIA MUNICIPAL	SANTANA COBIAN MARIA LIVIER	AUXILIAR ADMINISTRATIVO	JUBILADOS
83	SERVICIOS PUBLICOS	BENAVIDES RODRIGUEZ J. JESUS	BIBLIOTECARIO (A)	JUBILADOS
84	SERVICIOS PUBLICOS	CERVANTES CAZARES ANTONIO	BIBLIOTECARIO (A)	JUBILADOS
85	DESPACHO DE OFICIALIA MAYOR	GALVAN CASTELLANOS ENRIQUE	BIBLIOTECARIO (A)	JUBILADOS
86	DESPACHO DE OFICIALIA MAYOR	MEJIA NAVARRO RUBEN	BIBLIOTECARIO (A)	JUBILADOS
87	DESPACHO DE OFICIALIA MAYOR	PERALTA HERNANDEZ JESUS LUIS	BIBLIOTECARIO (A)	JUBILADOS
88	DESPACHO DE OFICIALIA MAYOR	REYES MARTINEZ JOSE LUIS	BIBLIOTECARIO (A)	JUBILADOS
89	SERVICIOS PUBLICOS	RODRIGUEZ ALVAREZ EMILIO	BIBLIOTECARIO (A)	JUBILADOS
90	DESPACHO DE OFICIALIA MAYOR	BENAVIDES RAMOS DORA BELINDA	CAJERO (A)	JUBILADOS
91	DESPACHO DE OFICIALIA MAYOR	CARBAJAL DELGADO IRMA	CAJERO (A)	JUBILADOS
92	TESORERIA MUNICIPAL	DELGADO FRANCO MARIBEL	CAJERO (A)	JUBILADOS
93	O PUBLICAS, DES URB Y ECOLOGIA	DELGADO FRANCO MARISOL	CAJERO (A)	JUBILADOS
94	SECRETARIA PARTICULAR	LARIOS NAVARRO ROSA EVELIA	CAJERO (A)	JUBILADOS
95	SECRETARIA PARTICULAR	MEJIA NAVARRO SILVIA	CAJERO (A)	JUBILADOS
96	JUNTA MUNICIPAL DE PUEBLO JUAREZ	MEZA RAMIREZ MARIA LUISA	CAJERO (A)	JUBILADOS
97	SECRETARIA DEL H AYUNTAMIENTO	OLAGUE CARRASCO SILVIA	CAJERO (A)	JUBILADOS
98	SECRETARIA DEL H AYUNTAMIENTO	VARGAS GARCIA BERTHA ALICIA	CAJERO (A)	JUBILADOS
99	DESPACHO DE OFICIALIA MAYOR	ANDRADE VENEGAS JESUS	ENCARGADO (A) DEL MUSEO	JUBILADOS
100	JUNTA MUNICIPAL DE PUEBLO JUAREZ	MONTES DIAZ OLGA LIDIA	ENCARGADO (A) DEL MUSEO	JUBILADOS
101	DESPACHO DE OFICIALIA MAYOR	OROZCO HERNANDEZ ALFREDO	ENCARGADO (A) DEL MUSEO	JUBILADOS
102	DESPACHO DE OFICIALIA MAYOR	PLONEDA OROZCO MARIA	INTENDENTE	JUBILADOS
103	SECRETARIA DEL H AYUNTAMIENTO	PADILLA SANDOVAL ELIDA	JEFA A	JUBILADOS
104	O PUBLICAS, DES URB Y ECOLOGIA	PADILLA GUTIERREZ RUBEN	PENSION POR VEJEZ 65%	JUBILADOS
105	DESPACHO DE OFICIALIA MAYOR	CONTRERAS JIMENES MANUEL	PENSION POR VEJEZ 70%	JUBILADOS
106	SERVICIOS PUBLICOS	GALVAN CASTELLANOS RAFAEL	PENSION POR VEJEZ 85%	JUBILADOS
107	DESPACHO DE OFICIALIA MAYOR	MELCHOR FLORES GLORIA	PENSION POR VEJEZ 89.28%	JUBILADOS
108	SECRETARIA PARTICULAR	GUTIERREZ ALVARADO DORA LILIA	PENSION VIUDEZ 100%	JUBILADOS
109	DESPACHO DE PRESIDENCIA	MARTINEZ RAMIREZ ANTONIA	PENSION VIUDEZ 100%	JUBILADOS
110	SERVICIOS PUBLICOS	URISTA GONZALEZ GENOVEVA	PENSION VIUDEZ 100%	JUBILADOS
111	SERVICIOS PUBLICOS	MENDEZ BENITES MA DOLORES	PENSION VIUDEZ 50%	JUBILADOS
112	SERVICIOS PUBLICOS	TOPETE CARBAJAL MA MERCEDES	PENSION VIUDEZ 60%	JUBILADOS


Csc	Adscripción	Nombre Completo	Puesto	Categoría
113	SERVICIOS PUBLICOS	SANCHEZ CASTELLANOS AMELIA	PENSION VIUDEZ 95%	JUBILADOS
114	SERVICIOS PUBLICOS	VENEGAS BARAJAS MA GUADALUPE	PENSIONADO (A)	JUBILADOS
115	DEPTO DE PARQUES Y JARDINES	AVALOS RAMIREZ VICTOR URIEL	LIMPIEZA	LISTA DE RAYA
116	DEPTO DE PARQUES Y JARDINES	BAZAN NAVARRO SERGIO ARMANDO	LIMPIEZA	LISTA DE RAYA
117	DEPTO DE PARQUES Y JARDINES	CORTES VAZQUEZ SAUL ALEJANDRO	LIMPIEZA	LISTA DE RAYA
118	DEPTO DE PARQUES Y JARDINES	FRANCISCO ARRIAGA LEONEL	LIMPIEZA	LISTA DE RAYA
119	SERVICIOS PUBLICOS	GOMEZ FLORES RODRIGO	LIMPIEZA	LISTA DE RAYA
120	DEPTO DE PARQUES Y JARDINES	HERNANDEZ LARIOS JOSE ERNESTO	LIMPIEZA	LISTA DE RAYA
121	DEPTO DE PARQUES Y JARDINES	LARIOS GUZMAN MARTHA	LIMPIEZA	LISTA DE RAYA
122	SERVICIOS PUBLICOS	LOPEZ CARREON FRANCISCO	LIMPIEZA	LISTA DE RAYA
123	SERVICIOS PUBLICOS	ORTIZ CORTES DERIAN RONALDO	LIMPIEZA	LISTA DE RAYA
124	SERVICIOS PUBLICOS	RAMOS MUNGUIA MIGUEL ANGEL	LIMPIEZA	LISTA DE RAYA
125	DEPARTAMENTO DE PLANEACION	GUERRERO MORALES RICARDO	AUX DE SERVICIOS PUBLICOS -E	REINST BASE
126	SERVICIOS PUBLICOS	RAMOS CHAVEZ MANUEL	AUX. ADMINISTRATIVO P	REINST BASE
127	SERVICIOS PUBLICOS	RUIZ RICO MA DE LOS ANGELES	AUX. DE SERVICIOS PUBLICOS	REINST BASE
128	DESARROLLO MUNICIPAL	ALCARAZ ROBLES JOSE ANTONIO	AUXILIAR ADMINISTRATIVO	REINST BASE
129	DIRECCION DE ASUNTOS JURIDICOS	ESTRADA ISLAS GIOVANNI ALEJANDRO	AUXILIAR ADMINISTRATIVO - F	REINST BASE
130	DESPACHO DE OFICIALIA MAYOR	MAGALLAN RINCON MANUEL	AUXILIAR ADMINISTRATIVO - M	REINST BASE
131	SERVICIOS PUBLICOS	LEON BALTAZAR JOSE LUIS	AUXILIAR DE ELECTRICISTA	REINST BASE
132	SERVICIOS PUBLICOS	GUERRERO PADILLA HECTOR ARTURO	AUXILIAR DE INTENDENCIA	REINST BASE
133	SERVICIOS PUBLICOS	DENIZ ROSALES LUIS NOE	AUXILIAR DE LIMPIEZA	REINST BASE
134	SERVICIOS PUBLICOS	OROZCO CHAVEZ MIGUEL	AUXILIAR DE LIMPIEZA	REINST BASE
135	SERVICIOS PUBLICOS	AGUILAR VILLASEÑOR ALFONSO	AUXILIAR DE SERVICIOS PUBLICOS	REINST BASE
136	SERVICIOS PUBLICOS	MUÑIZ RODRIGUEZ JAIME HUMBERTO	AUXILIAR DE SERVICIOS PUBLICOS	REINST BASE
137	SERVICIOS PUBLICOS	PERIANZA ZAVALA AGUSTIN	AUXILIAR DE SERVICIOS PUBLICOS	REINST BASE
138	SERVICIOS PUBLICOS	ROMERO SOLANO J. ROSARIO	AUXILIAR DE SERVICIOS PUBLICOS	REINST BASE
139	SERVICIOS PUBLICOS	CONTRERAS ORTEGA PORFIRIO	AUXILIAR DE SERVICIOS PUBLICOS -C	REINST BASE
140	SERVICIOS PUBLICOS	FIGUEROA ALCARAZ RAFAEL GUADALUPE	AUXILIAR DE SERVICIOS PUBLICOS -D	REINST BASE
141	SERVICIOS PUBLICOS	ROSALES RODRIGUEZ MA. TRINIDAD	AUXILIAR DE SERVICIOS PUBLICOS -G	REINST BASE
142	DEPARTAMENTO DE INFORMATICA	ROSALES RICARTE EDIVALDO	AUXILIAR DE SISTEMAS	REINST BASE
143	DIRECCION DE DEPORTES	TOSCANO LARIOS AMED JASAM	AUXILIAR DEPORTIVO BASE	REINST BASE
144	DESPACHO DE OFICIALIA MAYOR	RUIZ CHAVEZ JOSEFINA	BIBLIOTECARIA -B	REINST BASE
145	DESPACHO DE OFICIALIA MAYOR	NIESTAS ESPINOSA ADAN	CHOFER A	REINST BASE
146	TESORERIA MUNICIPAL	ADAME GUTIERREZ MA GUADALUPE	CONTADOR	REINST BASE
147	SERVICIOS PUBLICOS	GUTIERREZ MORALES MARCELINO	ELECTRICISTA	REINST BASE
148	SERVICIOS PUBLICOS	AMEZCUA CAMPOS ISMAEL	INTENDENTE	REINST BASE
149	SERVICIOS PUBLICOS	ORTIZ PADILLA OSCAR	INTENDENTE DEL PANTEON MUNICIPAL	REINST BASE
150	TESORERIA MUNICIPAL	VARGAS CALVARIO MA CARMEN	NOTIFICADORA MUNICIPAL	REINST BASE
151	SEG PUBLICA, TTO Y VIALIDAD	CHAVEZ VILLAVICENCIO BRENDA	AUXILIAR ADMINISTRATIVO	REINST SEG PUB
152	SEG PUBLICA, TTO Y VIALIDAD	ORTEGA SOLANO JUAN	TRABAJADOR SOCIAL SP	REINST SEG PUB
153	DESPACHO DE OFICIALIA MAYOR	GONZALEZ LOPEZ ROSA MARIA	AUXILIAR ADMINISTRATIVO - L	REINSTALADOS
154	SERVICIOS PUBLICOS	GALARZA FLORES PEDRO SALOME	CHOFER DE LA PIPA	REINSTALADOS
155	SEG PUBLICA, TTO Y VIALIDAD	AVALOS MAGAÑA JOSE MANUEL	AUX. SEG PUBLICA ( CONTRATO )	SEG PUB CTO
156	SEG PUBLICA, TTO Y VIALIDAD	CISNEROS RODRIGUEZ JORGE	AUX. SEG PUBLICA ( CONTRATO )	SEG PUB CTO
157	SEG PUBLICA, TTO Y VIALIDAD	DELGADO JUAREZ ANDRES	AUX. SEG PUBLICA ( CONTRATO )	SEG PUB CTO
158	SEG PUBLICA, TTO Y VIALIDAD	DELGADO MACHUCA DAMFNE GORETTI	AUX. SEG PUBLICA ( CONTRATO )	SEG PUB CTO
159	SEG PUBLICA, TTO Y VIALIDAD	FIGUEROA CABRERA CESAR	AUX. SEG PUBLICA ( CONTRATO )	SEG PUB CTO
160	SEG PUBLICA, TTO Y VIALIDAD	JUAREZ FLORIAN RAUL	AUX. SEG PUBLICA ( CONTRATO )	SEG PUB CTO
161	SEG PUBLICA, TTO Y VIALIDAD	LANDERO GUTIERREZ FERNANDO DAVID	AUX. SEG PUBLICA ( CONTRATO )	SEG PUB CTO
162	SEG PUBLICA, TTO Y VIALIDAD	LANDIN PIZANO AARON OSWALDO	AUX. SEG PUBLICA ( CONTRATO )	SEG PUB CTO
163	SEG PUBLICA, TTO Y VIALIDAD	LOYDE CRUZ ALFREDO	AUX. SEG PUBLICA ( CONTRATO )	SEG PUB CTO
164	SEG PUBLICA, TTO Y VIALIDAD	MARTINEZ VALENCIA ELSY JANETH	AUX. SEG PUBLICA ( CONTRATO )	SEG PUB CTO
165	SEG PUBLICA, TTO Y VIALIDAD	PAZ LOPEZ MOISES DE JESUS	AUX. SEG PUBLICA ( CONTRATO )	SEG PUB CTO
166	SEG PUBLICA, TTO Y VIALIDAD	RUIZ GEORGE LUIS ENRIQUE	AUX. SEG PUBLICA ( CONTRATO )	SEG PUB CTO
167	SEG PUBLICA, TTO Y VIALIDAD	VIZCAINO GONZALEZ MIGUEL ANGEL	AUX. SEG PUBLICA ( CONTRATO )	SEG PUB CTO
168	SEG PUBLICA, TTO Y VIALIDAD	DELGADO RAMIREZ ANTONIO	PERITO DE TRANSITO	SEG PUB CTO
169	SEG PUBLICA, TTO Y VIALIDAD	ABREU TRUJILLO ARSENI	AGENTE DE SEGURIDAD PUBLICA	SEG PUBLICA
170	SEG PUBLICA, TTO Y VIALIDAD	AVALOS ARAIZA ZAIRA	AGENTE DE SEGURIDAD PUBLICA	SEG PUBLICA

Csc	Adscripción	Nombre Completo	Puesto	Categoría
171	SEG PUBLICA, TTO Y VIALIDAD	BARRAGAN RODRIGUEZ CYNTHIA ELPIDIA	AGENTE DE SEGURIDAD PUBLICA	SEG PUBLICA
172	SEG PUBLICA, TTO Y VIALIDAD	CALVARIO MONTAÑO MIREYA	AGENTE DE SEGURIDAD PUBLICA	SEG PUBLICA
173	SEG PUBLICA, TTO Y VIALIDAD	CAMPOS SAMBRANO RUBEN ALEJANDRO	AGENTE DE SEGURIDAD PUBLICA	SEG PUBLICA
174	SEG PUBLICA, TTO Y VIALIDAD	CERVANTES FERNANDEZ JOSE MANUEL	AGENTE DE SEGURIDAD PUBLICA	SEG PUBLICA
175	SEG PUBLICA, TTO Y VIALIDAD	CLAUDIO RICARDO ERNESTO	AGENTE DE SEGURIDAD PUBLICA	SEG PUBLICA
176	SEG PUBLICA, TTO Y VIALIDAD	CORDOVA UREÑA JOSE ANTONIO	AGENTE DE SEGURIDAD PUBLICA	SEG PUBLICA
177	SEG PUBLICA, TTO Y VIALIDAD	CORTES PIZANO CHRISTIAN IGNACIO	AGENTE DE SEGURIDAD PUBLICA	SEG PUBLICA
178	SEG PUBLICA, TTO Y VIALIDAD	DIAZ MONTOY SENDY JUDITH	AGENTE DE SEGURIDAD PUBLICA	SEG PUBLICA
179	SEG PUBLICA, TTO Y VIALIDAD	DOMINGUEZ LOPEZ JUAN MANUEL	AGENTE DE SEGURIDAD PUBLICA	SEG PUBLICA
180	SEG PUBLICA, TTO Y VIALIDAD	DUEÑAS ELIAS MARIA DEL ROSARIO	AGENTE DE SEGURIDAD PUBLICA	SEG PUBLICA
181	SEG PUBLICA, TTO Y VIALIDAD	EUDAVE NARANJO VIRIDIANA SARAI	AGENTE DE SEGURIDAD PUBLICA	SEG PUBLICA
182	SEG PUBLICA, TTO Y VIALIDAD	FLORES COBIAN LILIA FABIOLA	AGENTE DE SEGURIDAD PUBLICA	SEG PUBLICA
183	SEG PUBLICA, TTO Y VIALIDAD	GARCIA DENIZ MARIA DE JESUS	AGENTE DE SEGURIDAD PUBLICA	SEG PUBLICA
184	SEG PUBLICA, TTO Y VIALIDAD	GOMEZ CHACON CESAR FELIPE	AGENTE DE SEGURIDAD PUBLICA	SEG PUBLICA
185	SEG PUBLICA, TTO Y VIALIDAD	GUZMAN FUERTE JOSE	AGENTE DE SEGURIDAD PUBLICA	SEG PUBLICA
186	SEG PUBLICA, TTO Y VIALIDAD	JIMENEZ COBIAN CLAUDIA NOHEMI	AGENTE DE SEGURIDAD PUBLICA	SEG PUBLICA
187	SEG PUBLICA, TTO Y VIALIDAD	LARIOS ALVAREZ LEONEL	AGENTE DE SEGURIDAD PUBLICA	SEG PUBLICA
188	SEG PUBLICA, TTO Y VIALIDAD	MADRIGAL SANCHEZ DIEGO NOEL	AGENTE DE SEGURIDAD PUBLICA	SEG PUBLICA
189	SEG PUBLICA, TTO Y VIALIDAD	MEDINA TORRES JORGE ALBERTO	AGENTE DE SEGURIDAD PUBLICA	SEG PUBLICA
190	SEG PUBLICA, TTO Y VIALIDAD	MEJIA MARTINEZ ANA KAREN	AGENTE DE SEGURIDAD PUBLICA	SEG PUBLICA
191	SEG PUBLICA, TTO Y VIALIDAD	MEJIA MARTINEZ CANDY VANESSA	AGENTE DE SEGURIDAD PUBLICA	SEG PUBLICA
192	SEG PUBLICA, TTO Y VIALIDAD	MEJIA MARTINEZ JORGE JONATHAN	AGENTE DE SEGURIDAD PUBLICA	SEG PUBLICA
193	SEG PUBLICA, TTO Y VIALIDAD	MOLINA CAMACHO JULIANA	AGENTE DE SEGURIDAD PUBLICA	SEG PUBLICA
194	SEG PUBLICA, TTO Y VIALIDAD	MONTES MARIA GUSTAVO ALBERTO	AGENTE DE SEGURIDAD PUBLICA	SEG PUBLICA
195	SEG PUBLICA, TTO Y VIALIDAD	MONTES VILLANUEVA LEANDRO ALFREDO	AGENTE DE SEGURIDAD PUBLICA	SEG PUBLICA
196	SEG PUBLICA, TTO Y VIALIDAD	OROZCO MORENO JESUS	AGENTE DE SEGURIDAD PUBLICA	SEG PUBLICA
197	SEG PUBLICA, TTO Y VIALIDAD	PAZ ROCHA ENRIQUE	AGENTE DE SEGURIDAD PUBLICA	SEG PUBLICA
198	SEG PUBLICA, TTO Y VIALIDAD	PIZANO PEREZ MAYRA CITLALI	AGENTE DE SEGURIDAD PUBLICA	SEG PUBLICA
199	SEG PUBLICA, TTO Y VIALIDAD	RAMOS HERNANDEZ RUBEN EMMANUEL	AGENTE DE SEGURIDAD PUBLICA	SEG PUBLICA
200	SEG PUBLICA, TTO Y VIALIDAD	REYES VILLALON GUSTAVO ADOLFO	AGENTE DE SEGURIDAD PUBLICA	SEG PUBLICA
201	SEG PUBLICA, TTO Y VIALIDAD	RIOS GUZMAN JORGE	AGENTE DE SEGURIDAD PUBLICA	SEG PUBLICA
202	SEG PUBLICA, TTO Y VIALIDAD	RIVERA FARIAS ABEL	AGENTE DE SEGURIDAD PUBLICA	SEG PUBLICA
203	SEG PUBLICA, TTO Y VIALIDAD	RIVERA OLMOS JESUS	AGENTE DE SEGURIDAD PUBLICA	SEG PUBLICA
204	SEG PUBLICA, TTO Y VIALIDAD	RODRIGUEZ ROSALES SERGIO OCTAVIO	AGENTE DE SEGURIDAD PUBLICA	SEG PUBLICA
205	SEG PUBLICA, TTO Y VIALIDAD	SALAZAR MENDIOLA GUADALUPE	AGENTE DE SEGURIDAD PUBLICA	SEG PUBLICA
206	SEG PUBLICA, TTO Y VIALIDAD	SANDOVAL LOPEZ LUIS HUMBERTO	AGENTE DE SEGURIDAD PUBLICA	SEG PUBLICA
207	SEG PUBLICA, TTO Y VIALIDAD	SOLANO COBIAN BASILIO	AGENTE DE SEGURIDAD PUBLICA	SEG PUBLICA
208	SEG PUBLICA, TTO Y VIALIDAD	SUAREZ CORTES MARINA	AGENTE DE SEGURIDAD PUBLICA	SEG PUBLICA
209	SEG PUBLICA, TTO Y VIALIDAD	ZAMORA CAMPOS LUCIA	AGENTE DE SEGURIDAD PUBLICA	SEG PUBLICA
210	SEG PUBLICA, TTO Y VIALIDAD	MONTES VILLANUEVA J. JESUS	DIRECTOR DE SEG. PUB. TRANS. Y VIAL.	SEG PUBLICA
211	SEG PUBLICA, TTO Y VIALIDAD	ANTE HERNANDEZ BONIFACINHO GABRIEL	JUEZ CIVICO	SEG PUBLICA
212	SEG PUBLICA, TTO Y VIALIDAD	AGUILAR CONTRERAS JOSE TRINIDAD	SUBDIR OP SEG PUBLICA Y VIALIDAD	SEG PUBLICA
213	TESORERIA MUNICIPAL	JIMENEZ COBIAN NORMA YESENIA	AUX. ADMINISTRATIVO -A	SINDICATO
214	DESARROLLO MUNICIPAL	GUZMAN ZUÑIGA JOSE ANTONIO	AUXILIAR ADMINISTRATIVO	SINDICATO
215	DEPARTAMENTO DE PLANEACION	LOPEZ SUAREZ RICARDO	AUXILIAR ADMINISTRATIVO	SINDICATO
216	TESORERIA MUNICIPAL	MUÑIZ DELGADO CHRISTIAN JOEL	AUXILIAR ADMINISTRATIVO	SINDICATO
217	DEPARTAMENTO DE PLANEACION	RAMIREZ FLORES RAMONA	AUXILIAR ADMINISTRATIVO	SINDICATO
218	TESORERIA MUNICIPAL	RAMIREZ ROSALES ANA MARIBEL	AUXILIAR ADMINISTRATIVO	SINDICATO
219	DESPACHO DE OFICIALIA MAYOR	ROCHA CARBAJAL IRMA CRISTINA	AUXILIAR ADMINISTRATIVO	SINDICATO
220	DESPACHO DE OFICIALIA MAYOR	ROLON MUNGUIA MARTIN ARMANDO	AUXILIAR ADMINISTRATIVO	SINDICATO
221	DESPACHO DE OFICIALIA MAYOR	LOPEZ SANTOYO ANA SUGEY	AUXILIAR ADMINISTRATIVO	SINDICATO
222	SECRETARIA DEL H AYUNTAMIENTO	POLANCO LARIOS JESUS CANDELARIO	AUXILIAR ADMINISTRATIVO -B	SINDICATO
223	O PUBLICAS, DES URB Y ECOLOGIA	TAPIA DELGADO ALFREDO	AUXILIAR ADMINISTRATIVO -B	SINDICATO
224	DIRECCION DE DEPORTES	CASTAÑEDA AMADOR REYNALDA	AUXILIAR DE DEPORTES	SINDICATO
225	DIRECCION DE DEPORTES	PRECIADO URISTA JOSE JUAN	AUXILIAR DE DEPORTES	SINDICATO
226	SERVICIOS PUBLICOS	BARRETO LOPEZ REYES	AUXILIAR DE LIMPIEZA PUBLICA	SINDICATO
227	SERVICIOS PUBLICOS	CERVANTES COBIAN ENRIQUE ALEJANDRO	AUXILIAR DE LIMPIEZA PUBLICA	SINDICATO
228	SERVICIOS PUBLICOS	DECENA MOLINA JOSE LUIS	AUXILIAR DE LIMPIEZA PUBLICA	SINDICATO




Csc	Adscripción	Nombre Completo	Puesto	Categoría
229	SERVICIOS PUBLICOS	GONZALEZ GUTIERREZ JORGE ARMANDO	AUXILIAR DE LIMPIEZA PUBLICA	SINDICATO
230	SERVICIOS PUBLICOS	GUTIERREZ ROSALES MARIA GUADALUPE	AUXILIAR DE LIMPIEZA PUBLICA	SINDICATO
231	SERVICIOS PUBLICOS	LEON RINCON GUILLERMO	AUXILIAR DE LIMPIEZA PUBLICA	SINDICATO
232	SERVICIOS PUBLICOS	VAZQUEZ ROMERO FRANCISCO JAVIER	AUXILIAR DE LIMPIEZA PUBLICA	SINDICATO
233	DESPACHO DE OFICIALIA MAYOR	OCHOA GUTIERREZ OSWALDO MANUEL	AUXILIAR DE OFICIALIA MAYOR	SINDICATO
234	DEPTO DE RECURSOS HUMANOS	CARDENAS GUTIERREZ ABEL	BIBLIOTECARIO (A)	SINDICATO
235	JUNTA MUNICIPAL DE PUEBLO JUAREZ	DENIZ ROSALES MAIRE MATILDE	BIBLIOTECARIO (A)	SINDICATO
236	DIRECCION DE CULTURA	MONTES DIAZ CASSANDRA GUADALUPE	BIBLIOTECARIO (A)	SINDICATO
237	DESPACHO DE OFICIALIA MAYOR	MONTES MICHEL AURORA	BIBLIOTECARIO (A)	SINDICATO
238	DESPACHO DE OFICIALIA MAYOR	OROZCO NEGRETE AMPARO YUNUEN	BIBLIOTECARIO (A)	SINDICATO
239	DEPTO DE RECURSOS HUMANOS	VENTURA MARTINEZ MARIA CRUZ	BIBLIOTECARIO (A)	SINDICATO
240	SERVICIOS PUBLICOS	ZALAZAR MARTINEZ J. GUADALUPE	BIBLIOTECARIO (A)	SINDICATO
241	DESARROLLO MUNICIPAL	GALVAN AGUILAR SILVIA ALEJANDRA	CAJERO (A)	SINDICATO
242	TESORERIA MUNICIPAL	HERNANDEZ SANTANA ARTURO SERAFIN	CAJERO (A)	SINDICATO
243	TESORERIA MUNICIPAL	PRECIADO HERNANDEZ SHAKTI ALEJANDRA	CAJERO (A)	SINDICATO
244	SERVICIOS PUBLICOS	BRUST GONZALEZ ALFREDO ENRIQUE	CHOFER	SINDICATO
245	O PUBLICAS, DES URB Y ECOLOGIA	CASTRO CASTAÑEDA RIGOBERTO	CHOFER	SINDICATO
246	SERVICIOS PUBLICOS	CONTRERAS LUGO EVA MARIA	CHOFER	SINDICATO
247	SERVICIOS PUBLICOS	FRANCO TOPETE JOSE LUIS	CHOFER	SINDICATO
248	SECRETARIA DEL H AYUNTAMIENTO	GAYTAN RIVERA MARIA NATIVIDAD	CHOFER	SINDICATO
249	SERVICIOS PUBLICOS	GUTIERREZ ZEPEDA CARLOS ALBERTO	CHOFER	SINDICATO
250	SERVICIOS PUBLICOS	HERNANDEZ LOPEZ ARTURO	CHOFER	SINDICATO
251	SECRETARIA PARTICULAR	MONTAÑO GUZMAN SALVADOR	CHOFER	SINDICATO
252	SERVICIOS PUBLICOS	RINCON MARTINEZ GABINO	CHOFER	SINDICATO
253	TESORERIA MUNICIPAL	RIOS LARIOS JOSE GUADALUPE	CONTADOR	SINDICATO
254	O PUBLICAS, DES URB Y ECOLOGIA	PADILLA GALARZA BLANCA PERLA	EMPEDRADOR	SINDICATO
255	COMUNICACION SOCIAL	FRANCO TOPETE YADIRA NAYELI	ENCARGADO (A) DEL MUSEO	SINDICATO
256	JUNTA MUNICIPAL DE PUEBLO JUAREZ	ALCALA CORDOVA TERESA	INTENDENTE	SINDICATO
257	DESPACHO DE OFICIALIA MAYOR	BENITEZ GUTIERREZ MA. ELENA	INTENDENTE	SINDICATO
258	DIRECCION DE CULTURA	GALVAN AGUILAR JAIME	INTENDENTE	SINDICATO
259	DESPACHO DE OFICIALIA MAYOR	IZAGUIRRE MELCHOR PRISCILIANO	INTENDENTE	SINDICATO
260	SERVICIOS PUBLICOS	LOPEZ BENAVIDES JOSE GUADALUPE	INTENDENTE	SINDICATO
261	SERVICIOS PUBLICOS	MANZO CERVANTES RAMON	INTENDENTE	SINDICATO
262	SERVICIOS PUBLICOS	MEJIA GUTIERREZ ROBERTO	INTENDENTE	SINDICATO
263	SERVICIOS PUBLICOS	MORAN PINTO JORGE ARMANDO	INTENDENTE	SINDICATO
264	SERVICIOS PUBLICOS	MUÑIZ RODRIGUEZ NORMA ARACELI	INTENDENTE	SINDICATO
265	SERVICIOS PUBLICOS	NAVARRO SANTANA OSCAR BERTINNI	INTENDENTE	SINDICATO
266	DEPARTAMENTO DE OBRAS PUBLICAS	PADILLA RUIZ JOSE MANUEL	INTENDENTE	SINDICATO
267	SERVICIOS PUBLICOS	PERALTA HERNANDEZ RAMON INES	INTENDENTE	SINDICATO
268	SERVICIOS PUBLICOS	PEREZ GALLARDO JUAN FRANCISCO	INTENDENTE	SINDICATO
269	SERVICIOS PUBLICOS	PRECIADO URISTA MA. GUADALUPE	INTENDENTE	SINDICATO
270	DESPACHO DE OFICIALIA MAYOR	REYES DIAZ REYNA ELIZABETH	INTENDENTE	SINDICATO
271	DESPACHO DE OFICIALIA MAYOR	RINCON ORTIZ MODESTA	INTENDENTE	SINDICATO
272	SERVICIOS PUBLICOS	SOTO RODRIGUEZ JOSE ALFREDO	INTENDENTE	SINDICATO
273	DESPACHO DE OFICIALIA MAYOR	VENTURA ORDAZ ENRIQUE	INTENDENTE	SINDICATO
274	SERVICIOS PUBLICOS	BENAVIDES PEREZ JOSE SALVADOR	JARDINERO	SINDICATO
275	JUNTA MUNICIPAL DE PUEBLO JUAREZ	CARRILLO RAMOS ADRIAN	JARDINERO	SINDICATO
276	TESORERIA MUNICIPAL	FUENTES LOPEZ EDUARDO	NOTIFICADOR	SINDICATO
277	TESORERIA MUNICIPAL	LOPEZ GONZALEZ NESTOR	NOTIFICADOR	SINDICATO
278	O PUBLICAS, DES URB Y ECOLOGIA	CERVANTES VARGAS BELEN	PSICOLOGA	SINDICATO
279	SERVICIOS PUBLICOS	DELGADO CARRILLO PATRICIA	SECRETARIA	SINDICATO
280	DEPTO DE RECURSOS HUMANOS	MEZA RAMIREZ JESSICA ISABEL	SECRETARIA	SINDICATO
281	SECRETARIA DEL H AYUNTAMIENTO	RODEA VARGAS NAYELI	SECRETARIA	SINDICATO
282	TESORERIA MUNICIPAL	SOTO RODRIGUEZ MARIA DEL ROSARIO	SECRETARIA	SINDICATO
283	SECRETARIA DEL H AYUNTAMIENTO	UREÑA MEJIA DIANA MAGDALENA	SECRETARIA	SINDICATO
284	SECRETARIA DEL H AYUNTAMIENTO	URIBE REYES FARITH ELIZABETH	SECRETARIA	SINDICATO





# COQUIMATLÁN

H. AYUNTAMIENTO 2021 - 2024




**Estado de Variación de la Hacienda  
Publica**

**“2024 Año del Bicentenario de la Creación del Territorio de Colima”**


**“H. Ayuntamiento Coquimatlán, Colima”**

Reforma S/N y Jesús Alcaraz, Coquimatlán, Col., Tel: 312 207 89 66, 312 207 92 58 C. P. 28400.




**MUNICIPIO DE COQUIMATLAN, COL.**  
 Sistema Integral de Contabilidad Gubernamental  
**ESTADO DE VARIACION EN LA HACIENDA PUBLICA**  
 DEL 1 DE ENERO AL 30 DE JUNIO DE 2024

Concepto	Hacienda Pública/ Patrimonio Contribuido	Hacienda Pública/ Patrimonio Gen. Ejer. Ant.	Hacienda Pública/ Patrimonio Gen. Ejer.	Exceso o Insuficiencia en la Actualización de la Hac. Pública/ Patrimonio	Total
<b>Hacienda Pública / Patrimonio Contribuido Neto de 2023</b>	<b>0.00</b>				<b>0.00</b>
<i>Aportaciones</i>	<i>0.00</i>				<i>0.00</i>
<i>Donaciones de Capital</i>	<i>0.00</i>				<i>0.00</i>
<i>Actualización de la Hacienda Pública/ Patrimonio</i>	<i>0.00</i>				<i>0.00</i>
<b>Hacienda Pública / Patrimonio Generado Neto de 2023</b>		<b>193,333,655.16</b>	<b>49,086,738.09</b>		<b>242,420,393.25</b>
<i>Resultados del Ejercicio (Ahorro/DesAhorro)</i>			<i>49,086,738.09</i>		<i>49,086,738.09</i>
<i>Resultados de Ejercicios Anteriores</i>		<i>180,355,484.83</i>			<i>180,355,484.83</i>
<i>Revalúos</i>		<i>0.00</i>			<i>0.00</i>
<i>Reservas</i>		<i>12,978,170.33</i>			<i>12,978,170.33</i>
<i>Rectificaciones de Resultados de Ejercicios Anteriores</i>		<i>0.00</i>			<i>0.00</i>
<b>Exceso o Insuficiencia en la Actualización de la Hacienda Pública/ Patrimonio Neto de 2023</b>				<b>0.00</b>	<b>0.00</b>
<i>Resultados por Posición Monetaria</i>				<i>0.00</i>	<i>0.00</i>
<i>Resultados por Tenencia de Activos no Monetarios</i>				<i>0.00</i>	<i>0.00</i>
<b>Hacienda Pública/ Patrimonio Neto Final de 2023</b>	<b>0.00</b>	<b>193,333,655.16</b>	<b>49,086,738.09</b>	<b>0.00</b>	<b>242,420,393.25</b>
<b>Cambios en la Hacienda Pública/ Patrimonio Contribuido Neto de 2024</b>	<b>0.00</b>				<b>0.00</b>
<i>Aportaciones</i>	<i>0.00</i>				<i>0.00</i>
<i>Donaciones de Capital</i>	<i>0.00</i>				<i>0.00</i>
<i>Actualización de la Hacienda Pública/ Patrimonio</i>	<i>0.00</i>				<i>0.00</i>
<b>Variaciones de la Hacienda Pública/ Patrimonio Generado Neto de 2024</b>		<b>49,086,738.09</b>	<b>-11,120,055.78</b>		<b>37,966,682.31</b>
<i>Resultados del Ejercicio (Ahorro/Desahorro)</i>			<i>37,966,682.31</i>		<i>37,966,682.31</i>
<i>Resultados de Ejercicios Anteriores</i>		<i>49,086,738.09</i>	<i>-49,086,738.09</i>		<i>0.00</i>
<i>Revalúos</i>			<i>0.00</i>		<i>0.00</i>
<i>Reservas</i>			<i>0.00</i>		<i>0.00</i>
<i>Rectificaciones de Resultados de Ejercicios Anteriores</i>			<i>0.00</i>		<i>0.00</i>




**MUNICIPIO DE COQUIMATLAN, COL.**  
 Sistema Integral de Contabilidad Gubernamental  
**ESTADO DE VARIACION EN LA HACIENDA PUBLICA**  
**DEL 1 DE ENERO AL 30 DE JUNIO DE 2024**

Concepto	Hacienda Pública/ Patrimonio Contribuido	Hacienda Pública/ Patrimonio Gen. Ejer. Ant.	Hacienda Pública/ Patrimonio Gen. Ejer.	Exceso o Insuficiencia en la Actualización de la Hac. Pública / Patrimonio	Total
<b>Cambios en el Exceso o Insuficiencia en la Actualización de la Hacienda Pública/ Patrimonio Neto de 2024</b>				<b>0.00</b>	<b>0.00</b>
<i>Resultado por Posición Monetaria</i>				<i>0.00</i>	<i>0.00</i>
<i>Resultado por Tenencia de Activos no Monetarios</i>				<i>0.00</i>	<i>0.00</i>
<b>Hacienda Pública/ Patrimonio Neto Final de 2024</b>	<b>0.00</b>	<b>242,420,393.25</b>	<b>37,966,682.31</b>	<b>0.00</b>	<b>280,387,075.56</b>



# COQUIMATLÁN

H. AYUNTAMIENTO 2021 - 2024



**“2024 Año del Bicentenario de la Creación del Territorio de Colima”**


**“H. Ayuntamiento Coquimatlán, Colima”**

Reforma S/N y Jesús Alcaraz. Coquimatlán, Col., Tel: 312 207 89 66, 312 207 92 58 C. P. 28400.



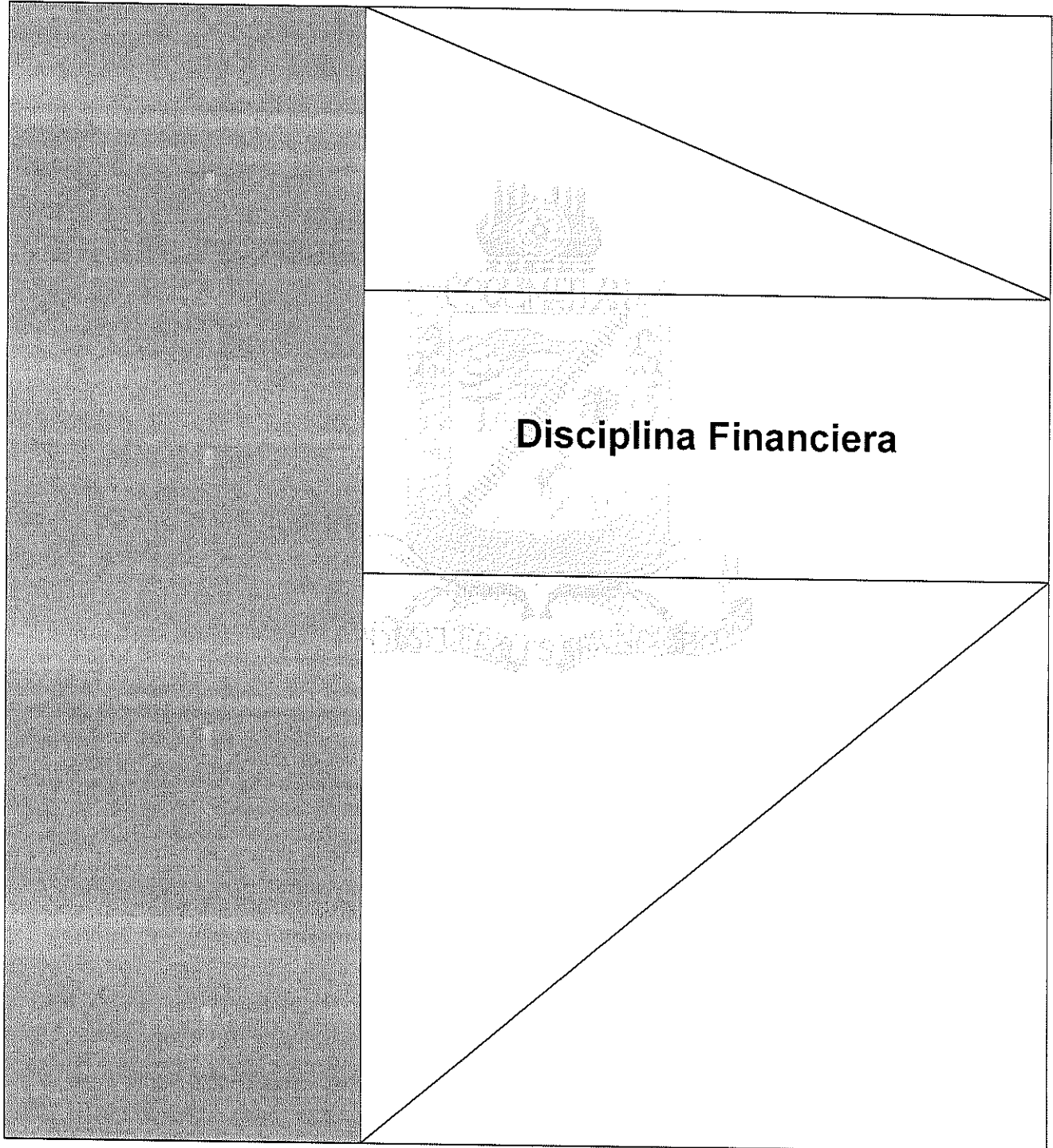
MUNICIPIO DE COQUIMATLAN, COL.  
Sistema Integral de Contabilidad Gubernamental  
**ESTADO DE CAMBIOS EN LA SITUACION FINANCIERA**  
DEL 1 DE ENERO AL 30 DE JUNIO DE 2024

Descripción de la Cuenta	Origen	Aplicación
<b>ACTIVO</b>	<b>478,187.91</b>	<b>31,679,501.31</b>
<b>ACTIVO CIRCULANTE</b>	478,187.91	20,258,226.95
<i>EFFECTIVO Y EQUIVALENTES</i>		
EFFECTIVO	0.00	0.00
BANCOS/TESORERIA	0.00	17,677,517.15
<i>DERECHOS A RECIBIR EFFECTIVO O EQUIVALENTES</i>		
CUENTAS POR COBRAR A CORTO PLAZO	0.00	471,132.71
DEUDORES POR ANTICIPOS DE TESORERIA A CORTO PLAZO	0.00	29,982.56
PRESTAMOS OTORGADOS A CORTO PLAZO	478,187.91	0.00
<i>DERECHOS A RECIBIR BIENES O SERVICIOS</i>		
ANTICIPO A CONTRATISTAS POR OBRAS PÚBLICAS A CORTO PLAZO	0.00	2,079,594.53
<b>ACTIVO NO CIRCULANTE</b>	0.00	11,421,274.36
<i>BIENES INMUEBLES, INFRAESTRUCTURA Y CONSTRUCCIONES EN PROCESO</i>		
EDIFICIOS NO HABITACIONALES	0.00	521,287.77
CONSTRUCCIONES EN PROCESO EN BIENES DE DOMINIO PÚBLICO	0.00	2,109,828.59
CONSTRUCCIONES EN PROCESO EN BIENES PROPIOS	0.00	8,613,819.92
<i>BIENES MUEBLES</i>		
MOBILIARIO Y EQUIPO DE ADMINISTRACIÓN	0.00	176,338.08
<b>PASIVO</b>	<b>1,036,614.69</b>	<b>7,801,983.60</b>
<b>PASIVO CIRCULANTE</b>	1,036,614.69	7,801,983.60
<i>CUENTAS POR PAGAR A CORTO PLAZO</i>		
SERVICIOS PERSONALES POR PAGAR A CORTO PLAZO	157,963.42	0.00
PROVEEDORES POR PAGAR A CORTO PLAZO	877,022.71	0.00
CONTRATISTAS POR OBRAS PÚBLICAS POR PAGAR A CORTO PLAZO	0.00	2,260,233.68
TRANSFERENCIAS OTORGADAS POR PAGAR A CORTO PLAZO	0.00	67,443.15
RETENCIONES Y CONTRIBUCIONES POR PAGAR A CORTO PLAZO	0.00	3,185,269.76
OTRAS CUENTAS POR PAGAR A CORTO PLAZO	0.00	1,833,227.64
<i>PORCIÓN A CORTO PLAZO DE LA DEUDA PÚBLICA A LARGO PLAZO</i>		
PORCIÓN A CORTO PLAZO DE LA DEUDA PÚBLICA INTERNA	0.00	455,809.37
<i>FONDOS Y BIENES DE TERCEROS EN GARANTÍA Y/O ADMINISTRACIÓN A CORTO PLAZO</i>		
FONDOS EN GARANTÍA A CORTO PLAZO	1,628.56	0.00
<b>HACIENDA PUBLICA/ PATRIMONIO</b>	<b>49,086,738.09</b>	<b>11,120,055.78</b>
<b>HACIENDA PUBLICA/ PATRIMONIO GENERADO</b>	49,086,738.09	11,120,055.78
<i>RESULTADOS DEL EJERCICIO (AHORRO/DESAHORRO)</i>	0.00	11,120,055.78
<i>RESULTADOS DE EJERCICIOS ANTERIORES</i>	49,086,738.09	0.00



# COQUIMATLÁN

H. AYUNTAMIENTO 2021 - 2024




**Disciplina Financiera**

**“2024 Año del Bicentenario de la Creación del Territorio de Colima”**

**“H. Ayuntamiento Coquimatlán, Colima”**


Reforma S/N y Jesús Alcaraz, Coquimatlán, Col., Tel: 312 207 89 66. 312 207 92 58 C. P. 28400.



**MUNICIPIO DE COQUIMATLAN, COL.**  
**Sistema Integral de Contabilidad Gubernamental**  
**ESTADO DE SITUACION FINANCIERA DETALLADO - LDF**  
**AL 31 DE DICIEMBRE DE 2023 Y AL 30 DE JUNIO DE 2024**  
(PESOS)

Concepto (c)	2024 (d)	31/Dic/2023 (e)	Concepto (c)	2024 (d)	31/Dic/2023 (e)
<b>ACTIVO</b>					
<b>Activo Circulante</b>					
a. Efectivo y Equivalentes (a=a1+a2+a3+a4+a5+a6+a7)	38,162,962.64	20,485,445.49	a. Cuentas por Pagar a Corto Plazo (a=a1+a2+a3+a4+a5+a6+a7+a8+a9)	32,729,613.14	39,040,801.24
a1) Efectivo	0.00	0.00	a1) Servicios Personales por Pagar a Corto Plazo	14,552,337.85	14,394,374.43
a2) Bancos/Tesorería	38,150,972.14	20,473,454.99	a2) Proveedores por Pagar a Corto Plazo	-168,491.83	-1,045,514.54
a3) Bancos/Dependencias y Otros	0.00	0.00	a3) Contratistas por Obras Públicas por Pagar a Corto Plazo	2,900,756.11	5,160,989.79
a4) Inversiones Temporales (Hasta 3 meses)	0.00	0.00	a4) Participaciones y Aportaciones por Pagar a Corto Plazo	0.00	0.00
a5) Fondos con Afectación Específica	0.00	0.00	a5) Transferencias Otorgadas por Pagar a Corto Plazo	404,705.68	472,148.83
a6) Depósitos de Fondos de Terceros en Garantía y/o Administración	11,990.50	11,990.50	a6) Intereses, Comisiones y Otros Gastos de la Deuda Pública por Pagar a Corto Plazo	0.00	0.00
a7) Otros Efectivos y Equivalentes	0.00	0.00	a7) Retenciones y Contribuciones por Pagar a Corto Plazo	12,980,846.68	16,166,116.44
b. Derechos a Recibir Efectivo o Equivalentes (b=b1+b2+b3+b4+b5+b6+b7)	22,333,238.97	22,310,311.61	a8) Devoluciones de la Ley de Ingresos por Pagar a Corto Plazo	108,628.20	108,628.20
b1) Inversiones Financieras de Corto Plazo	0.00	0.00	a9) Otras Cuentas por Pagar a Corto Plazo	1,950,830.45	3,784,058.09
b2) Cuentas por Cobrar a Corto Plazo	1,651,008.97	1,179,876.26	b. Documentos por Pagar a Corto Plazo (b=b1+b2+b3)	74,274.31	74,274.31
b3) Deudores Diversos por Cobrar a Corto Plazo	845,416.82	845,416.82	b1) Documentos Comerciales por Pagar a Corto Plazo	0.00	0.00
b4) Ingresos por Recuperar a Corto Plazo	1,000,000.00	1,000,000.00	b2) Documentos con Contratistas por Obras Públicas por Pagar a Corto Plazo	0.00	0.00
b5) Deudores por Anticipos de la Tesorería a Corto Plazo	45,587.44	15,604.88	b3) Otros Documentos por Pagar a Corto Plazo	74,274.31	74,274.31
b6) Préstamos Otorgados a Corto Plazo	18,791,225.74	19,269,413.65	c. Porción a Corto Plazo de la Deuda Pública a Largo Plazo (c=c1+c2)	6,294,828.06	6,750,637.43
b7) Otros Derechos a Recibir Efectivo o Equivalentes a Corto Plazo	0.00	0.00	c1) Porción a Corto Plazo de la Deuda Pública	6,294,828.06	6,750,637.43
c. Derechos a Recibir Bienes o Servicios (c=c1+c2+c3+c4+c5)	4,202,065.06	2,122,470.53	c2) Porción a Corto Plazo de Arrendamiento Financiero	0.00	0.00
c1) Anticipo a Proveedores por Adquisición de Bienes y Prestación de Servicios a Corto Plazo	1,580,768.40	1,580,768.40	d. Títulos y Valores a Corto Plazo	0.00	0.00
c2) Anticipo a Proveedores por Adquisición de Bienes Inmuebles y Muebles a Corto Plazo	0.00	0.00	e. Pasivos Diferidos a Corto Plazo (e=e1+e2+e3)	0.00	0.00
c3) Anticipo a Proveedores por Adquisición de Bienes Intangibles a Corto Plazo	0.00	0.00	e1) Ingresos Cobrados por Adelantado a Corto Plazo	0.00	0.00
c4) Anticipo a Contratistas por Obras Públicas a Corto Plazo	2,621,296.66	541,702.13	e2) Intereses Cobrados por Adelantado a Corto Plazo	0.00	0.00
c5) Otros Derechos a Recibir Bienes o Servicios a Corto Plazo	0.00	0.00	e3) Otros Pasivos Diferidos a Corto Plazo	0.00	0.00
d. Inventarios (d=d1+d2+d3+d4+d5)	0.00	0.00	f. Fondos y Bienes de Terceros en Garantía y/o Administración a Corto Plazo (f=f1+f2+f3+f4+f5+f6)	129,352.77	127,724.21
d1) Inventario de Mercancías para Venta	0.00	0.00	f1) Fondos en Garantía a Corto Plazo	129,352.77	127,724.21
d2) Inventario de Mercancías Terminadas	0.00	0.00	f2) Fondos en Administración a Corto Plazo	0.00	0.00
d3) Inventario de Mercancías en Proceso de Elaboración	0.00	0.00	f3) Fondos Contingentes a Corto Plazo	0.00	0.00
d4) Inventario de Materias Primas, Materiales y Suministros para Producción	0.00	0.00	f4) Fondos de Fideicomisos, Mandatos y Contratos Análogos a Corto Plazo	0.00	0.00
d5) Bienes en Tránsito	0.00	0.00	f5) Otros Fondos de Terceros en Garantía y/o Administración a Corto Plazo	0.00	0.00
e. Almacenes	0.00	0.00	f6) Valores y Bienes en Garantía a Corto Plazo	0.00	0.00
f. Estimación por Pérdida o Deterioro de Activos Circulantes	9.00	0.00	g. Provisiones a Corto Plazo (g=g1+g2+g3)	0.00	0.00






**MUNICIPIO DE COQUIMATLAN, COL.**  
**Sistema Integral de Contabilidad Gubernamental**  
**ESTADO DE SITUACION FINANCIERA DETALLADO - LDF**  
**AL 31 DE DICIEMBRE DE 2023 Y AL 30 DE JUNIO DE 2024**  
(PESOS)

Concepto (c)	2024 (d)	31/Dic/2023 (e)	Concepto (c)	2024 (d)	31/Dic/2023 (e)
(f=f1+f2)					
f1) Estimaciones para Cuentas Incobrables por Derechos a Recibir Efectivo o Equivalentes	0.00	0.00	g1) Provisión para Demandas y Juicios a Corto Plazo	0.00	0.00
f2) Estimación por Deterioro de Inventarios	0.00	0.00	g2) Provisión para Contingencias a Corto Plazo	0.00	0.00
g. Otros Activos Circulantes (g=g1+g2+g3+g4)	0.00	0.00	g3) Otras Provisiones a Corto Plazo	0.00	0.00
g1) Valores en Garantía	0.00	0.00	h. Otros Pasivos a Corto Plazo (h=h1+h2+h3)	97,085.12	97,085.12
g2) Bienes en Garantía (excluye depósitos de fondos)	0.00	0.00	h1) Ingresos por Clasificar	97,085.12	97,085.12
g3) Bienes Derivados de Embargos, Decomisos, Aseguramientos y Daños en Pago	0.00	0.00	h2) Recaudación por Participar	0.00	0.00
g4) Adquisición con Fondos de Terceros	0.00	0.00	h3) Otros Pasivos Circulantes	0.00	0.00
<b>IA. Total de Activos Circulantes (IA = a + b + c + d + e + f + g)</b>	<b>64,698,266.67</b>	<b>44,918,227.63</b>	<b>IIA. Total de Pasivos Circulantes (IIA = a + b + c + d + e + f + g + h)</b>	<b>39,325,153.40</b>	<b>46,090,522.31</b>
<b>Activo No Circulante</b>			<b>Pasivo No Circulante</b>		
a. Inversiones Financieras a Largo Plazo	0.00	0.00	a. Cuentas por Pagar a Largo Plazo	0.00	0.00
b. Derechos a Recibir Efectivo o Equivalentes a Largo Plazo	0.00	0.00	b. Documentos por Pagar a Largo Plazo	0.00	0.00
c. Bienes Inmuebles, Infraestructura y Construcciones en Proceso	240,369,418.42	229,124,482.14	c. Deuda Pública a Largo Plazo	5,607,347.01	5,607,347.01
d. Bienes Muebles	18,503,721.42	18,327,383.34	d. Pasivos Diferidos a Largo Plazo	0.00	0.00
e. Activos Intangibles	0.00	0.00	e. Fondos y Bienes de Terceros en Garantía y/o en Administración a Largo Plazo	0.00	0.00
f. Depreciación, Deterioro y Amortización Acumulada de Bienes	0.00	0.00	f. Provisiones a Largo Plazo	0.00	0.00
g. Activos Diferidos	1,748,169.46	1,748,169.46	<b>IIIB. Total de Pasivos No Circulantes (IIIB = a + b + c + d + e + f)</b>	<b>5,607,347.01</b>	<b>5,607,347.01</b>
h. Estimación por Pérdida o Deterioro de Activos no Circulantes	0.00	0.00	<b>II. Total del Pasivo (II = IIA + IIIB)</b>	<b>44,932,500.41</b>	<b>51,697,869.32</b>
i. Otros Activos no Circulantes	0.00	0.00	<b>HACIENDA PÚBLICA/PATRIMONIO</b>		
<b>IB. Total de Activos No Circulantes (IB = a + b + c + d + e + f + g + h + i)</b>	<b>260,621,309.30</b>	<b>249,200,034.94</b>	<b>IIIA. Hacienda Pública/Patrimonio Contribuido (IIIA = a + b + c)</b>	<b>0.00</b>	<b>0.00</b>
<b>I. Total del Activo (I = IA + IB)</b>	<b>325,319,575.97</b>	<b>294,118,262.57</b>	a. Aportaciones	0.00	0.00
			b. Donaciones de Capital	0.00	0.00
			c. Actualización de la Hacienda Pública/Patrimonio	0.00	0.00
			<b>IIIB. Hacienda Pública/Patrimonio Generado (IIIB = a + b + c + d + e)</b>	<b>280,387,075.56</b>	<b>193,333,655.16</b>
			a. Resultados del Ejercicio (Ahorro/ Desahorro)	37,966,682.31	0.00
			b. Resultados de Ejercicios Anteriores	229,442,222.92	180,355,484.83
			c. Revalúos	0.00	0.00
			d. Reservas	12,978,170.33	12,978,170.33
			e. Rectificaciones de Resultados de Ejercicios Anteriores	0.00	0.00
			<b>IIIC. Exceso o Insuficiencia en la Actualización de la Hacienda Pública/Patrimonio (IIIC=a+b)</b>	<b>0.00</b>	<b>0.00</b>
			a. Resultado por Posición Monetaria	0.00	0.00
			b. Resultado por Tenencia de Activos no Monetarios	0.00	0.00
			<b>III. Total Hacienda Pública/Patrimonio (III = IIIA + IIIB + IIIC)</b>	<b>280,387,075.56</b>	<b>193,333,655.16</b>
			<b>IV. Total del Pasivo y Hacienda Pública/Patrimonio (IV = II + III)</b>	<b>325,319,575.97</b>	<b>245,031,524.48</b>






**MUNICIPIO DE COQUIMATLAN, COL.**  
Sistema Integral de Contabilidad Gubernamental  
**ESTADO DE SITUACION FINANCIERA DETALLADO - LDF**  
**AL 31 DE DICIEMBRE DE 2023 Y AL 30 DE JUNIO DE 2024**  
(PESOS)

Concepto (c)	2024 (d)	31/Dic/2023 (e)	Concepto (c)	2024 (d)	31/Dic/2023 (e)
--------------	----------	-----------------	--------------	----------	-----------------

= II + III)



**MUNICIPIO DE COQUIMATLAN, COL.**  
**Sistema Integral de Contabilidad Gubernamental**  
**INFORME ANALITICO DE LA DEUDA PUBLICA Y OTROS PASIVOS - LDF**  
**DEL 1 DE ENERO AL 30 DE JUNIO DE 2024**  
(PESOS)

Denominación de la Deuda Pública y Otros Pasivos (c)	Saldo al 31/Dic/2023 (d)	Disposiciones del Periodo (e)	Amortizaciones del Periodo (f)	Revaluaciones, Reclasificaciones y Otros Ajustes (g)	Saldo Final del Periodo (h) h = d+e-f+g	Pago de Intereses del Periodo (i)	Pago de Comisiones y demás Costos asociados durante el Periodo (j)
<b>1. Deuda Pública (1=A+B)</b>	<b>4,756,321.13</b>	<b>0.00</b>	<b>455,809.37</b>	<b>0.00</b>	<b>4,300,511.76</b>	<b>295,578.77</b>	<b>0.00</b>
<b>A. Corto Plazo (A=a1+a2+a3)</b>	<b>-851,025.88</b>	<b>0.00</b>	<b>455,809.37</b>	<b>0.00</b>	<b>-1,306,835.25</b>	<b>295,578.77</b>	<b>0.00</b>
a1) Instituciones de Crédito	-851,025.88	0.00	455,809.37	0.00	-1,306,835.25	295,578.77	0.00
a2) Títulos y Valores	0.00	0.00	0.00	0.00	0.00	0.00	0.00
a3) Arrendamientos Financieros	0.00	0.00	0.00	0.00	0.00	0.00	0.00
<b>B. Largo Plazo (B=b1+b2+b3)</b>	<b>5,607,347.01</b>	<b>0.00</b>	<b>0.00</b>	<b>0.00</b>	<b>5,607,347.01</b>	<b>0.00</b>	<b>0.00</b>
b1) Instituciones de Crédito	5,607,347.01	0.00	0.00	0.00	5,607,347.01	0.00	0.00
b2) Títulos y Valores	0.00	0.00	0.00	0.00	0.00	0.00	0.00
b3) Arrendamientos Financieros	0.00	0.00	0.00	0.00	0.00	0.00	0.00
<b>2. Otros Pasivos</b>	<b>46,941,548.19</b>	<b>0.00</b>	<b>0.00</b>	<b>0.00</b>	<b>40,631,988.65</b>	<b>0.00</b>	<b>0.00</b>
<b>3. Total de la Deuda Pública y Otros Pasivos (3=1+2)</b>	<b>51,697,869.32</b>	<b>0.00</b>	<b>455,809.37</b>	<b>0.00</b>	<b>44,932,500.41</b>	<b>295,578.77</b>	<b>0.00</b>
<b>4. Deuda Contingente <sup>1</sup> (informativo)</b>							
A) Deuda Contingente 1					0.00	0.00	0.00
B) Deuda Contingente 2					0.00	0.00	0.00
C) Deuda Contingente XX					0.00	0.00	0.00
<b>5. Valor de Instrumentos Bono Cupón Cero <sup>2</sup> (Informativo)</b>							
A) Instrumento Bono Cupón Cero 1					0.00	0.00	0.00
B) Instrumento Bono Cupón Cero 2					0.00	0.00	0.00
C) Instrumento Bono Cupón Cero XX					0.00	0.00	0.00


<sup>1</sup> Se refiere a cualquier financiamiento sin fuente o garantía de pago definida, que sea asumida de manera solidaria o subsidiaria por las Entidades Federativas con sus Municipios, organismos descentralizados y empresas de participación estatal mayoritaria y fideicomisos, locales o municipales, y por los Municipios con sus respectivos organismos descentralizados y empresas de participación municipal mayoritaria.

<sup>2</sup> Se refiere al valor del Bono Cupón Cero que respalda el pago de los créditos asociados al mismo (Activo).

Obligaciones a Corto Plazo (k)	Monto Contratado (l)	Plazo Pactado (m)	Tasa de Interés (n)	Comisiones y Costos Relacionados (o)	Tasa Efectiva (p)

**6. Obligaciones a Corto Plazo (Informativo)**

- A) Crédito 1
- B) Crédito 2
- C) Crédito XX



**MUNICIPIO DE COQUIMATLAN, COL.**  
**Sistema Integral de Contabilidad Gubernamental**  
**BALANCE PRESUPUESTARIO - LDF**  
**DEL 1 DE ENERO AL 30 DE JUNIO DE 2024**  
(PESOS)


Concepto (c)	Estimado/Aprobado (d)	Devengado	Recaudado/Pagado
<b>A. Ingresos Totales (A = A1+A2+A3)</b>	<b>165,107,742.79</b>	<b>85,340,873.08</b>	<b>85,340,873.08</b>
A1. Ingresos de Libre Disposición	108,255,563.90	61,758,765.45	61,758,765.45
A2. Transferencias Federales Etiquetadas	57,701,518.00	24,037,917.00	24,037,917.00
A3. Financiamiento Neto	-849,339.11	-455,809.37	-455,809.37
<b>B. Egresos Presupuestarios1 (B = B1+B2)</b>	<b>165,107,742.79</b>	<b>65,884,912.12</b>	<b>61,256,517.57</b>
B1. Gasto No Etiquetado (sin incluir Amortización de la Deuda Pública)	107,406,224.79	43,091,465.79	41,200,424.84
B2. Gasto Etiquetado (sin incluir Amortización de la Deuda Pública)	57,701,518.00	22,793,446.33	20,056,092.73
<b>C. Remanentes del Ejercicio Anterior (C = C1 + C2)</b>		<b>0.00</b>	<b>0.00</b>
C1. Remanentes de Ingresos de Libre Disposición aplicados en el periodo		0.00	0.00
C2. Remanentes de Transferencias Federales Etiquetadas aplicados en el periodo		0.00	0.00
<b>I. Balance Presupuestario (I = A - B + C)</b>	<b>0.00</b>	<b>19,455,960.96</b>	<b>24,084,355.51</b>
<b>II. Balance Presupuestario sin Financiamiento Neto (II = I - A3)</b>	<b>849,339.11</b>	<b>19,911,770.33</b>	<b>24,540,164.88</b>
<b>III. Balance Presupuestario sin Financiamiento Neto y sin Remanentes del Ejercicio Anterior (III= II - C)</b>	<b>849,339.11</b>	<b>19,911,770.33</b>	<b>24,540,164.88</b>

Concepto	Aprobado	Devengado	Pagado
<b>E. Intereses, Comisiones y Gastos de la Deuda (E = E1+E2)</b>	<b>866,363.87</b>	<b>295,578.77</b>	<b>295,578.77</b>
E1. Intereses, Comisiones y Gastos de la Deuda con Gasto No Etiquetado	866,363.87	295,578.77	295,578.77
E2. Intereses, Comisiones y Gastos de la Deuda con Gasto Etiquetado	0.00	0.00	0.00
<b>IV. Balance Primario (IV = III + E)</b>	<b>1,715,702.98</b>	<b>20,207,349.10</b>	<b>24,835,743.65</b>

Concepto	Estimado/Aprobado	Devengado	Recaudado/Pagado
<b>F. Financiamiento (F = F1 + F2)</b>	<b>0.00</b>	<b>0.00</b>	<b>0.00</b>
F1. Financiamiento con Fuente de Pago de Ingresos de Libre Disposición	0.00	0.00	0.00
F2. Financiamiento con Fuente de Pago de Transferencias Federales Etiquetadas	0.00	0.00	0.00
<b>G. Amortización de la Deuda (G = G1 + G2)</b>	<b>849,339.11</b>	<b>455,809.37</b>	<b>455,809.37</b>
G1. Amortización de la Deuda Pública con Gasto No Etiquetado	849,339.11	455,809.37	455,809.37
G2. Amortización de la Deuda Pública con Gasto Etiquetado	0.00	0.00	0.00
<b>A3. Financiamiento Neto (A3 = F - G)</b>	<b>-849,339.11</b>	<b>-455,809.37</b>	<b>-455,809.37</b>

Concepto	Estimado/Aprobado	Devengado	Recaudado/Pagado
A1. Ingresos de Libre Disposición	108,255,563.90	61,758,765.45	61,758,765.45
A3.1 Financiamiento Neto con Fuente de Pago de Ingresos de Libre Disposición (A3.1 = F1 - G1)	-849,339.11	-455,809.37	-455,809.37
F1. Financiamiento con Fuente de Pago de Ingresos de Libre Disposición	0.00	0.00	0.00
G1. Amortización de la Deuda Pública con Gasto No Etiquetado	849,339.11	455,809.37	455,809.37
B1. Gasto No Etiquetado (sin incluir Amortización de la Deuda Pública)	107,406,224.79	43,091,465.79	41,200,424.84
C1. Remanentes de Ingresos de Libre Disposición aplicados en el periodo		0.00	0.00
<b>V. Balance Presupuestario de Recursos Disponibles (V = A1 + A3.1 - B 1 + C1)</b>	<b>0.00</b>	<b>18,211,490.29</b>	<b>20,102,531.24</b>
<b>VI. Balance Presupuestario de Recursos Disponibles sin Financiamiento Neto (VI = V - A3.1)</b>	<b>849,339.11</b>	<b>18,667,299.66</b>	<b>20,558,340.61</b>


Concepto	Estimado/Aprobado	Devengado	Recaudado/Pagado
----------	-------------------	-----------	------------------



**MUNICIPIO DE COQUIMATLAN, COL.**  
 Sistema Integral de Contabilidad Gubernamental  
**BALANCE PRESUPUESTARIO - LDF**  
**DEL 1 DE ENERO AL 30 DE JUNIO DE 2024**

(PESOS)

A2. Transferencias Federales Etiquetadas	57,701,518.00	24,037,917.00	24,037,917.00
A3.2 Financiamiento Neto con Fuente de Pago de Transferencias Federales Etiquetadas (A3.2 = F2 - G2)	0.00	0.00	0.00
F2. Financiamiento con Fuente de Pago de Transferencias Federales Etiquetadas	0.00	0.00	0.00
G2. Amortización de la Deuda Pública con Gasto Etiquetado	0.00	0.00	0.00
B2. Gasto Etiquetado (sin incluir Amortización de la Deuda Pública)	57,701,518.00	22,793,446.33	20,056,092.73
C2. Remanentes de Transferencias Federales Etiquetadas aplicados en el periodo	0.00	0.00	0.00
<b>VII. Balance Presupuestario de Recursos Etiquetados (VII = A2 + A3.2 - B2 + C2)</b>	<b>0.00</b>	<b>1,244,470.67</b>	<b>3,981,824.27</b>
<b>VIII. Balance Presupuestario de Recursos Etiquetados sin Financiamiento Neto (VIII = VII - A3.2)</b>	<b>0.00</b>	<b>1,244,470.67</b>	<b>3,981,824.27</b>




**MUNICIPIO DE COQUIMATLAN, COL.**  
**Sistema Integral de Contabilidad Gubernamental**  
**ESTADO ANALITICO DE INGRESOS DETALLADO - LDF**

DEL 1 DE ENERO AL 30 DE JUNIO DE 2024

(PESOS)


Concepto (c)	Estimado (d)	Ampliaciones/ (Reducciones)	INGRESO Modificado	Devengado	Recaudado	Diferencia (e)
<b>Ingresos de Libre Disposición</b>						
A. Impuestos	10,086,666.31	0.00	10,086,666.31	7,804,161.72	7,804,161.72	-2,282,504.59
B. Cuotas y Aportaciones de Seguridad Social	0.00	0.00	0.00	0.00	0.00	0.00
C. Contribuciones de Mejoras	7,916,062.85	0.00	7,916,062.85	4,872,658.47	4,872,658.47	-3,043,404.38
D. Derechos	152,961.36	0.00	152,961.36	93,954.40	93,954.40	-59,006.96
E. Productos	337,408.38	0.00	337,408.38	363,659.89	363,659.89	26,251.51
F. Aprovechamientos	0.00	0.00	0.00	0.00	0.00	0.00
G. Ingresos por Ventas de Bienes y Servicios	88,373,630.00	0.00	88,373,630.00	47,876,778.35	47,876,778.35	-40,496,851.65
H. Participaciones (H=h1+h2+h3+h4+h5+h6+h7+h8+h9+h10+h11)	57,107,970.00	0.00	57,107,970.00	32,208,139.49	32,208,139.49	-24,899,830.51
h1) Fondo General de Participaciones	17,888,107.00	0.00	17,888,107.00	9,410,064.05	9,410,064.05	-8,478,042.95
h2) Fondo de Fomento Municipal	3,093,696.00	0.00	3,093,696.00	1,449,666.09	1,449,666.09	-1,644,029.91
h3) Fondo de Fiscalización y Recaudación	0.00	0.00	0.00	0.00	0.00	0.00
h4) Fondo de Compensación	0.00	0.00	0.00	0.00	0.00	0.00
h5) Fondo de Extracción de Hidrocarburos	1,909,109.00	0.00	1,909,109.00	894,514.02	894,514.02	-1,014,594.98
h6) Impuesto Especial Sobre Producción y Servicios	0.00	0.00	0.00	0.00	0.00	0.00
h7) 0.136% de la Recaudación Federal Participable	0.00	0.00	0.00	0.00	0.00	0.00
h8) 3.17% Sobre Extracción de Petróleo	4,424,813.00	0.00	4,424,813.00	1,808,822.73	1,808,822.73	-2,615,990.27
h9) Gasolinas y Diésel	3,949,935.00	0.00	3,949,935.00	2,105,571.97	2,105,571.97	-1,844,363.03
h10) Fondo del Impuesto Sobre la Renta	0.00	0.00	0.00	0.00	0.00	0.00
h11) Fondo de Estabilización de los Ingresos de las Entidades Federativas	1,388,835.00	0.00	1,388,835.00	747,552.62	747,552.62	-641,282.38
I. Incentivos Derivados de la Colaboración Fiscal (I=i1+i2+i3+i4+i5)	0.00	0.00	0.00	0.00	0.00	0.00
I1) Tenencia o Uso de Vehículos	0.00	0.00	0.00	0.00	0.00	0.00
I2) Fondo de Compensación ISAN	0.00	0.00	0.00	0.00	0.00	0.00
I3) Impuesto Sobre Automóviles Nuevos	1,388,835.00	0.00	1,388,835.00	747,552.62	747,552.62	-641,282.38
I4) Fondo de Compensación de Repecos-Intermedios	0.00	0.00	0.00	0.00	0.00	0.00
I5) Otros Incentivos Económicos	0.00	0.00	0.00	0.00	0.00	0.00
J. Transferencias	0.00	0.00	0.00	0.00	0.00	0.00
K. Convenios	0.00	0.00	0.00	0.00	0.00	0.00
kl) Otros Convenios y Subsidios	0.00	0.00	0.00	0.00	0.00	0.00
L. Otros Ingresos de Libre Disposición (L=l1+l2)	0.00	0.00	0.00	0.00	0.00	0.00
l1) Participaciones en Ingresos Locales	1,388,000.00	0.00	1,388,000.00	0.00	0.00	0.00
l2) Otros Ingresos de Libre Disposición	0.00	0.00	0.00	0.00	0.00	0.00
<b>I. Total de Ingresos de Libre Disposición (I=A+B+C+D+E+F+G+H+I+J+K+L)</b>	<b>108,255,563.90</b>	<b>1,388,000.00</b>	<b>109,643,563.90</b>	<b>61,758,765.45</b>	<b>61,758,765.45</b>	<b>-46,496,798.45</b>
<b>Ingresos Excedentes de Ingresos de Libre Disposición</b>						
<b>Transferencias Federales Etiquetadas</b>						
A. Aportaciones (A=a1+a2+a3+a4+a5+a6+a7+a8)	57,701,518.00	-9,625,682.00	48,075,836.00	24,037,917.00	24,037,917.00	-33,663,601.00
a1) Fondo de Aportaciones para la Nómina Educativa y Gasto Operativo	0.00	0.00	0.00	0.00	0.00	0.00
a2) Fondo de Aportaciones para los Servicios de Salud	0.00	0.00	0.00	0.00	0.00	0.00
a3) Fondo de Aportaciones para la Infraestructura Social	38,468,906.00	-9,340,975.00	29,127,931.00	14,563,965.00	14,563,965.00	-23,904,941.00
a4) Fondo de Aportaciones para el Fortalecimiento de los Municipios y de las Demarcaciones Territoriales del	19,232,612.00	-284,707.00	18,947,905.00	9,473,952.00	9,473,952.00	-9,758,660.00



**MUNICIPIO DE COQUIMATLAN, COL.**  
**Sistema Integral de Contabilidad Gubernamental**  
**ESTADO ANALITICO DE INGRESOS DETALLADO - LDF**  
 DEL 1 DE ENERO AL 30 DE JUNIO DE 2024

(PESOS)

Concepto (C)	Estimado (d)	Ampliaciones/ (Reducciones)	INGRESO		Diferencia (e)
			Modificado	Devengado	
Districto Federal	0.00	0.00	0.00	0.00	0.00
a5) Fondo de Aportaciones Múltiples	0.00	0.00	0.00	0.00	0.00
a6) Fondo de Aportaciones para la Educación Tecnológica y de Adultos	0.00	0.00	0.00	0.00	0.00
a7) Fondo de Aportaciones para la Seguridad Pública de los Estados y del Distrito Federal	0.00	0.00	0.00	0.00	0.00
a8) Fondo de Aportaciones para el Fortalecimiento de las Entidades Federativas	0.00	0.00	0.00	0.00	0.00
B. Convenios (B=b1+b2+b3+b4)	0.00	0.00	0.00	0.00	0.00
b1) Convenios de Protección Social en Salud	0.00	0.00	0.00	0.00	0.00
b2) Convenios de Descentralización	0.00	0.00	0.00	0.00	0.00
b3) Convenios de Reasignación	0.00	0.00	0.00	0.00	0.00
b4) Otros Convenios y Subsidios	0.00	0.00	0.00	0.00	0.00
C. Fondos Distintos de Aportaciones (C=c1+c2)	0.00	0.00	0.00	0.00	0.00
c1) Fondo para Entidades Federativas y Municipios Productores de Hidrocarburos	0.00	0.00	0.00	0.00	0.00
c2) Fondo Minero	0.00	0.00	0.00	0.00	0.00
D. Transferencias, Subsidios y Subvenciones, y Pensiones y Jubilaciones	0.00	0.00	0.00	0.00	0.00
E. Otras Transferencias Federales Etiquetadas	0.00	0.00	0.00	0.00	0.00
<b>II. Total de Transferencias Federales Etiquetadas (II = A + B + C + D + E)</b>	<b>57,704,518.00</b>	<b>-9,625,682.00</b>	<b>48,078,836.00</b>	<b>24,037,917.00</b>	<b>-33,663,601.00</b>
<b>III. Ingresos Derivados de Financiamientos (III = A)</b>	<b>0.00</b>	<b>0.00</b>	<b>0.00</b>	<b>0.00</b>	<b>0.00</b>
A. Ingresos Derivados de Financiamientos	0.00	0.00	0.00	0.00	0.00
<b>IV. Total de Ingresos (IV = I + II + III)</b>	<b>165,957,081.90</b>	<b>-8,237,682.00</b>	<b>157,719,399.90</b>	<b>85,796,682.45</b>	<b>-80,160,399.45</b>
<b>Datos Informativos</b>					
1. Ingresos Derivados de Financiamientos con Fuente de Pago de Ingresos de Libre Disposición	0.00	0.00	0.00	0.00	0.00
2. Ingresos Derivados de Financiamientos con Fuente de Pago de Transferencias Federales Etiquetadas	0.00	0.00	0.00	0.00	0.00
<b>3. Ingresos Derivados de Financiamientos (3 = 1 + 2)</b>	<b>0.00</b>	<b>0.00</b>	<b>0.00</b>	<b>0.00</b>	<b>0.00</b>



# MUNICIPIO DE COQUIMATLAN, COL.

## Sistema Integral de Contabilidad Gubernamental


### ESTADO ANALITICO DEL EJERCICIO DEL PRESUPUESTO DE EGRESOS DETALLADO - LDF

Clasificación por Objeto del Gasto (Capítulo y Concepto)

DEL 1 DE ENERO AL 30 DE JUNIO DE 2024

(PESOS)

Concepto (c)	EGRESOS					Subejercicio (e)
	Aprobado (d)	Ampliaciones/ (Reducciones)	Modificado	Devengado	Pagado	
<b>I. Gasto No Etiquetado (I=A+B+C+D+E+F+G+H+I)</b>	<b>108,255,563.90</b>	<b>0.00</b>	<b>108,255,563.90</b>	<b>43,547,275.16</b>	<b>41,656,234.21</b>	<b>64,708,288.74</b>
<b>A. Servicios Personales (A=a1+a2+a3+a4+a5+a6+a7)</b>	61,932,028.82	0.00	61,932,028.82	23,017,861.75	21,906,999.12	38,914,167.07
a1) Remuneraciones al Personal de Carácter Permanente	25,661,233.57	-2,148,502.77	23,512,730.80	11,493,224.13	11,488,658.94	12,019,506.67
a2) Remuneraciones al Personal de Carácter Transitorio	0.00	60,514.08	60,514.08	28,619.88	23,681.68	31,894.20
a3) Remuneraciones Adicionales y Especiales	11,134,981.03	51,367.44	11,186,348.47	1,872,239.47	1,865,854.32	9,314,109.00
a4) Seguridad Social	4,208,825.35	-32,293.35	4,176,532.00	754,031.91	265,267.60	3,422,500.09
a5) Otras Prestaciones Sociales y Económicas	18,828,646.07	2,068,914.60	20,897,560.67	7,821,831.78	7,215,622.00	13,075,728.89
a6) Previsiones	0.00	0.00	0.00	0.00	0.00	0.00
a7) Pago de Estímulos a Servidores Públicos	2,098,342.80	0.00	2,098,342.80	1,047,914.58	1,047,914.58	1,050,428.22
<b>B. Materiales y Suministros (B=b1+b2+b3+b4+b5+b6+b7+b8+b9)</b>	3,962,888.34	116,242.94	4,079,131.28	1,785,955.62	1,637,777.81	2,293,175.66
b1) Materiales de Administración, Emisión de Documentos y Artículos Oficiales	555,970.29	55,067.83	611,038.12	258,106.55	233,670.97	352,931.57
b2) Alimentos y Utensilios	0.00	0.00	0.00	0.00	0.00	0.00
b3) Materias Primas y Materiales de Producción y Comercialización	0.00	0.00	0.00	0.00	0.00	0.00
b4) Materiales y Artículos de Construcción y de Reparación	191,703.70	27,502.55	219,206.25	146,286.91	146,286.91	72,919.34
b5) Productos Químicos, Farmacéuticos y de Laboratorio	14,335.22	-2,119.66	12,215.56	4,959.34	4,959.34	7,256.22
b6) Combustibles, Lubricantes y Aditivos	2,750,300.48	0.00	2,750,300.48	1,114,493.47	992,004.04	1,635,807.01
b7) Vestuario, Blancos, Prendas de Protección y Artículos Deportivos	315,033.32	14,652.40	329,685.72	202,176.10	200,923.30	127,509.62
b8) Materiales y Suministros Para Seguridad	10,735.36	9,353.84	20,089.20	20,089.20	20,089.20	0.00
b9) Herramientas, Refacciones y Accesorios Menores	124,809.97	11,785.98	136,595.95	39,844.05	39,844.05	96,751.90
<b>C. Servicios Generales (C=c1+c2+c3+c4+c5+c6+c7+c8+c9)</b>	10,772,551.15	-213,162.11	10,559,389.04	4,397,613.77	3,985,425.62	6,161,775.27
c1) Servicios Básicos	3,853,071.94	8,952.12	3,862,024.06	594,419.76	594,419.76	3,267,604.30
c2) Servicios de Arrendamiento	255,988.20	1,230.74	257,218.94	145,413.60	140,905.60	111,805.34
c3) Servicios Profesionales, Científicos, Técnicos y Otros Servicios	129,073.46	-5,746.90	123,326.56	84,547.40	74,107.40	38,779.16
c4) Servicios Financieros, Bancarios y Comerciales	51,547.97	1,168.16	52,716.13	49,249.05	49,249.05	3,467.08
c5) Servicios de Instalación, Reparación, Mantenimiento y Conservación	4,338,922.30	-177.07	4,338,745.23	1,899,549.04	1,528,711.03	2,439,196.19
c6) Servicios de Comunicación Social y Publicidad	0.00	0.00	0.00	0.00	0.00	0.00
c7) Servicios de Traslado y Viáticos	0.00	0.00	0.00	0.00	0.00	0.00
c8) Servicios Oficiales	1,867,803.42	-139,883.12	1,727,920.30	1,535,133.40	1,508,731.26	192,786.90
c9) Otros Servicios Generales	276,143.86	-78,706.04	197,437.82	89,301.52	89,301.52	108,136.30
<b>D. Transferencias, Asignaciones, Subsidios y Otras Ayudas (D=d1+d2+d3+d4+d5+d6+d7+d8+d9)</b>	19,984,309.60	30,000.00	20,014,309.60	8,919,965.31	8,816,165.31	11,094,344.29
d1) Transferencias Internas y Asignaciones al Sector Público	0.00	0.00	0.00	0.00	0.00	0.00
d2) Transferencias al Resto del Sector Público	9,200,000.00	0.00	9,200,000.00	4,599,999.96	4,496,199.96	4,600,000.04
d3) Subsidios y Subvenciones	0.00	0.00	0.00	0.00	0.00	0.00
d4) Ayudas Sociales	607,450.00	30,000.00	637,450.00	173,200.00	173,200.00	464,250.00
d5) Pensiones y Jubilaciones	10,176,859.60	0.00	10,176,859.60	4,146,765.35	4,146,765.35	6,030,094.25
d6) Transferencias a Fideicomisos, Mandatos y Otros Análogos	0.00	0.00	0.00	0.00	0.00	0.00
d7) Transferencias a la Seguridad Social	0.00	0.00	0.00	0.00	0.00	0.00
d8) Donativos	0.00	0.00	0.00	0.00	0.00	0.00
d9) Transferencias al Exterior	0.00	0.00	0.00	0.00	0.00	0.00
<b>E. Bienes Muebles, Inmuebles e Intangibles (E=e1+e2+e3+e4+e5+e6+e7+e8+e9)</b>	9,888,083.01	-4,547,123.92	5,340,959.09	100,447.48	100,447.48	5,240,511.61



**MUNICIPIO DE COQUIMATLAN, COL.**

Sistema Integral de Contabilidad Gubernamental

**ESTADO ANALITICO DEL EJERCICIO DEL PRESUPUESTO DE EGRESOS DETALLADO - LDF**


Clasificación por Objeto del Gasto (Capítulo y Concepto)

DEL 1 DE ENERO AL 30 DE JUNIO DE 2024

(PESOS)

Concepto (c)	EGRESOS					Subejercicio (e)
	Aprobado (d)	Ampliaciones/ (Reducciones)	Modificado	Devengado	Pagado	
e1) Mobiliario y Equipo de Administración	9,875,084.02	-4,547,123.92	5,327,960.10	100,447.48	100,447.48	5,227,512.62
e2) Mobiliario y Equipo Educativo y Recreativo	12,998.99	0.00	12,998.99	0.00	0.00	12,998.99
e3) Equipo e Instrumental Médico y de Laboratorio	0.00	0.00	0.00	0.00	0.00	0.00
e4) Vehículos y Equipo de Transporte	0.00	0.00	0.00	0.00	0.00	0.00
e5) Equipo de Defensa y Seguridad	0.00	0.00	0.00	0.00	0.00	0.00
e6) Maquinaria, Otros Equipos y Herramientas	0.00	0.00	0.00	0.00	0.00	0.00
e7) Activos Biológicos	0.00	0.00	0.00	0.00	0.00	0.00
e8) Bienes Inmuebles	0.00	0.00	0.00	0.00	0.00	0.00
e9) Activos Intangibles	0.00	0.00	0.00	0.00	0.00	0.00
F. Inversión Pública (F=f1+f2+f3)	0.00	60,000.00	60,000.00	20,000.00	0.00	40,000.00
f1) Obra Pública en Bienes de Dominio Público	0.00	60,000.00	60,000.00	20,000.00	0.00	40,000.00
f2) Obra Pública en Bienes Propios	0.00	0.00	0.00	0.00	0.00	0.00
f3) Proyectos Productivos y Acciones de Fomento	0.00	0.00	0.00	0.00	0.00	0.00
G. Inversiones Financieras y Otras Provisiones (G=g1+g2+g3+g4+g5+g6+g7)	0.00	0.00	0.00	0.00	0.00	0.00
g1) Inversiones Para el Fomento de Actividades Productivas	0.00	0.00	0.00	0.00	0.00	0.00
g2) Acciones y Participaciones de Capital	0.00	0.00	0.00	0.00	0.00	0.00
g3) Compra de Títulos y Valores	0.00	0.00	0.00	0.00	0.00	0.00
g4) Concesión de Préstamos	0.00	0.00	0.00	0.00	0.00	0.00
g5) Inversiones en Fideicomisos, Mandatos y Otros Análogos Fideicomiso de Desastres Naturales (Informativo)	0.00	0.00	0.00	0.00	0.00	0.00
g6) Otras Inversiones Financieras	0.00	0.00	0.00	0.00	0.00	0.00
g7) Provisiones para Contingencias y Otras Erogaciones Especiales	0.00	0.00	0.00	0.00	0.00	0.00
H. Participaciones y Aportaciones (H=h1+h2+h3)	0.00	0.00	0.00	0.00	0.00	0.00
h1) Participaciones	0.00	0.00	0.00	0.00	0.00	0.00
h2) Aportaciones	0.00	0.00	0.00	0.00	0.00	0.00
h3) Convenios	0.00	0.00	0.00	0.00	0.00	0.00
I. Deuda Pública (I=I1+I2+I3+I4+I5+I6+I7)	1,715,702.98	4,554,043.09	6,269,746.07	5,305,431.23	5,209,418.87	964,314.84
I1) Amortización de la Deuda Pública	849,339.11	0.00	849,339.11	455,809.37	455,809.37	393,529.74
I2) Intereses de la Deuda Pública	866,363.87	0.00	866,363.87	295,578.77	295,578.77	570,785.10
I3) Comisiones de la Deuda Pública	0.00	0.00	0.00	0.00	0.00	0.00
I4) Gastos de la Deuda Pública	0.00	0.00	0.00	0.00	0.00	0.00
I5) Costo por Coberturas	0.00	0.00	0.00	0.00	0.00	0.00
I6) Apoyos Financieros	0.00	0.00	0.00	0.00	0.00	0.00
I7) Adeudos de Ejercicios Fiscales Anteriores (ADEFAS)	0.00	4,554,043.09	4,554,043.09	4,554,043.09	4,459,030.73	0.00
<b>II. Gasto Etiquetado (II=A+B+C+D+E+F+G+H+I)</b>	<b>57,701,518.00</b>	<b>-8,237,682.00</b>	<b>49,463,836.00</b>	<b>22,793,446.33</b>	<b>20,056,092.73</b>	<b>26,670,389.67</b>
A. Servicios Personales (A=a1+a2+a3+a4+a5+a6+a7)	13,908,017.53	655,044.56	14,563,062.09	6,980,402.34	6,980,402.34	7,582,659.75
a1) Remuneraciones al Personal de Carácter Permanente	8,179,740.29	-77,645.51	8,102,094.78	3,864,167.41	3,864,167.41	4,237,927.37
a2) Remuneraciones al Personal de Carácter Transitorio	0.00	75,830.04	75,830.04	69,996.96	69,996.96	5,833.08
a3) Remuneraciones Adicionales y Especiales	3,356,915.92	278,800.00	3,635,715.92	958,456.10	958,456.10	2,677,259.82
a4) Seguridad Social	1,337,323.80	378,060.03	1,715,383.83	1,715,383.83	1,715,383.83	0.00





**MUNICIPIO DE COQUIMATLAN, COL.**

Sistema Integral de Contabilidad Gubernamental


**ESTADO ANALITICO DEL EJERCICIO DEL PRESUPUESTO DE EGRESOS DETALLADO - LDF**

Clasificación por Objeto del Gasto (Capítulo y Concepto)

DEL 1 DE ENERO AL 30 DE JUNIO DE 2024


(PESOS)

Concepto (c)	EGRESOS					
	Aprobado (d)	Ampliaciones/ (Reducciones)	Modificado	Devengado	Pagado	Subejercicio (e)
a5) Otras Prestaciones Sociales y Económicas	1,034,037.52	0.00	1,034,037.52	372,398.04	372,398.04	661,639.48
a6) Previsiones	0.00	0.00	0.00	0.00	0.00	0.00
a7) Pago de Estímulos a Servidores Públicos	0.00	0.00	0.00	0.00	0.00	0.00
B. Materiales y Suministros (B=b1+b2+b3+b4+b5+b6+b7+b8+b9)	2,721,877.08	-656,744.90	2,065,132.18	1,000,799.55	966,347.49	1,064,332.63
b1) Materiales de Administración, Emisión de Documentos y Artículos Oficiales	26,385.41	0.00	26,385.41	7,154.15	7,154.15	19,231.26
b2) Alimentos y Utensilios	0.00	0.00	0.00	0.00	0.00	0.00
b3) Materias Primas y Materiales de Producción y Comercialización	0.00	0.00	0.00	0.00	0.00	0.00
b4) Materiales y Artículos de Construcción y de Reparación	0.00	14,533.00	14,533.00	8,237.00	8,237.00	6,296.00
b5) Productos Químicos, Farmacéuticos y de Laboratorio	0.00	1,800.00	1,800.00	0.00	0.00	1,800.00
b6) Combustibles, Lubricantes y Aditivos	1,997,323.77	0.00	1,997,323.77	960,602.40	928,122.34	1,036,721.37
b7) Vestuario, Blancos, Prendas de Protección y Artículos Deportivos	658,244.56	-658,244.56	0.00	0.00	0.00	0.00
b8) Materiales y Suministros Para Seguridad	39,923.34	-18,033.34	21,890.00	21,606.00	19,634.00	284.00
b9) Herramientas, Refacciones y Accesorios Menores	0.00	3,200.00	3,200.00	3,200.00	3,200.00	0.00
C. Servicios Generales (C=c1+c2+c3+c4+c5+c6+c7+c8+c9)	2,537,223.99	-293,428.86	2,243,795.13	1,431,823.03	1,387,673.03	811,972.10
c1) Servicios Básicos	2,386,683.25	-429,681.45	1,957,001.80	1,202,719.23	1,202,719.23	754,282.57
c2) Servicios de Arrendamiento	0.00	0.00	0.00	0.00	0.00	0.00
c3) Servicios Profesionales, Científicos, Técnicos y Otros Servicios	0.00	0.00	0.00	0.00	0.00	0.00
c4) Servicios Financieros, Bancarios y Comerciales	0.00	0.00	0.00	0.00	0.00	0.00
c5) Servicios de Instalación, Reparación, Mantenimiento y Conservación	150,540.74	136,252.59	286,793.33	229,103.80	184,953.80	57,840.53
c6) Servicios de Comunicación Social y Publicidad	0.00	0.00	0.00	0.00	0.00	0.00
c7) Servicios de Traslado y Viáticos	0.00	0.00	0.00	0.00	0.00	0.00
c8) Servicios Oficiales	0.00	0.00	0.00	0.00	0.00	0.00
c9) Otros Servicios Generales	0.00	0.00	0.00	0.00	0.00	0.00
D. Transferencias, Asignaciones, Subsidios y Otras Ayudas (D=d1+d2+d3+d4+d5+d6+d7+d8+d9)	0.00	0.00	0.00	0.00	0.00	0.00
d1) Transferencias Internas y Asignaciones al Sector Público	0.00	0.00	0.00	0.00	0.00	0.00
d2) Transferencias al Resto del Sector Público	0.00	0.00	0.00	0.00	0.00	0.00
d3) Subsidios y Subvenciones	0.00	0.00	0.00	0.00	0.00	0.00
d4) Ayudas Sociales	0.00	0.00	0.00	0.00	0.00	0.00
d5) Pensiones y Jubilaciones	0.00	0.00	0.00	0.00	0.00	0.00
d6) Transferencias a Fideicomisos, Mandatos y Otros Análogos	0.00	0.00	0.00	0.00	0.00	0.00
d7) Transferencias a la Seguridad Social	0.00	0.00	0.00	0.00	0.00	0.00
d8) Donativos	0.00	0.00	0.00	0.00	0.00	0.00
d9) Transferencias al Exterior	0.00	0.00	0.00	0.00	0.00	0.00
E. Bienes Muebles, Inmuebles e Intangibles (E=e1+e2+e3+e4+e5+e6+e7+e8+e9)	65,493.40	1,801,008.78	1,866,502.18	597,178.37	597,178.37	1,269,323.81
e1) Mobiliario y Equipo de Administración	65,493.40	10,422.20	75,915.60	75,890.60	75,890.60	25.00
e2) Mobiliario y Equipo Educativo y Recreativo	0.00	0.00	0.00	0.00	0.00	0.00
e3) Equipo e Instrumental Médico y de Laboratorio	0.00	0.00	0.00	0.00	0.00	0.00
e4) Vehículos y Equipo de Transporte	0.00	0.00	0.00	0.00	0.00	0.00
e5) Equipo de Defensa y Seguridad	0.00	0.00	0.00	0.00	0.00	0.00
e6) Maquinaria, Otros Equipos y Herramientas	0.00	0.00	0.00	0.00	0.00	0.00



**MUNICIPIO DE COQUIMATLAN, COL.**  
**Sistema Integral de Contabilidad Gubernamental**  
**ESTADO ANALITICO DEL EJERCICIO DEL PRESUPUESTO DE EGRESOS DETALLADO - LDF**  
**Clasificación por Objeto del Gasto (Capítulo y Concepto)**  
**DEL 1 DE ENERO AL 30 DE JUNIO DE 2024**  
(PESOS)


Concepto (c)	E G R E S O S					
	Aprobado (d)	Ampliaciones/ (Reducciones)	Modificado	Devengado	Pagado	Subejercicio (e)
e7) Activos Biológicos	0.00	0.00	0.00	0.00	0.00	0.00
e8) Bienes Inmuebles	0.00	1,790,586.58	1,790,586.58	524,287.77	521,287.77	1,269,298.81
e9) Activos Intangibles	0.00	0.00	0.00	0.00	0.00	0.00
F. Inversión Pública (f=f1+f2+f3)	38,468,906.00	-9,743,561.58	28,725,344.42	12,783,243.04	10,124,491.50	15,942,101.38
f1) Obra Pública en Bienes de Dominio Público	38,468,906.00	-26,757,579.17	11,711,326.83	2,089,828.59	1,511,390.26	9,621,498.24
f2) Obra Pública en Bienes Propios	0.00	17,014,017.59	17,014,017.59	10,693,414.45	8,613,101.24	6,320,603.14
f3) Proyectos Productivos y Acciones de Fomento	0.00	0.00	0.00	0.00	0.00	0.00
G. Inversiones Financieras y Otras Provisiones (G=g1+g2+g3+g4+g5+g6+g7)	0.00	0.00	0.00	0.00	0.00	0.00
g1) Inversiones Para el Fomento de Actividades Productivas	0.00	0.00	0.00	0.00	0.00	0.00
g2) Acciones y Participaciones de Capital	0.00	0.00	0.00	0.00	0.00	0.00
g3) Compra de Títulos y Valores	0.00	0.00	0.00	0.00	0.00	0.00
g4) Concesión de Préstamos	0.00	0.00	0.00	0.00	0.00	0.00
g5) Inversiones en Fideicomisos, Mandatos y Otros Análogos	0.00	0.00	0.00	0.00	0.00	0.00
Fidelcomiso de Desastres Naturales (Informativo)	0.00	0.00	0.00	0.00	0.00	0.00
g6) Otras Inversiones Financieras	0.00	0.00	0.00	0.00	0.00	0.00
g7) Provisiones para Contingencias y Otras Erogaciones Especiales	0.00	0.00	0.00	0.00	0.00	0.00
H. Participaciones y Aportaciones (H=h1+h2+h3)	0.00	0.00	0.00	0.00	0.00	0.00
h1) Participaciones	0.00	0.00	0.00	0.00	0.00	0.00
h2) Aportaciones	0.00	0.00	0.00	0.00	0.00	0.00
h3) Convenios	0.00	0.00	0.00	0.00	0.00	0.00
I. Deuda Pública (I=i1+i2+i3+i4+i5+i6+i7)	0.00	0.00	0.00	0.00	0.00	0.00
i1) Amortización de la Deuda Pública	0.00	0.00	0.00	0.00	0.00	0.00
i2) Intereses de la Deuda Pública	0.00	0.00	0.00	0.00	0.00	0.00
i3) Comisiones de la Deuda Pública	0.00	0.00	0.00	0.00	0.00	0.00
i4) Gastos de la Deuda Pública	0.00	0.00	0.00	0.00	0.00	0.00
i5) Costo por Coberturas	0.00	0.00	0.00	0.00	0.00	0.00
i6) Apoyos Financieros	0.00	0.00	0.00	0.00	0.00	0.00
i7) Adeudos de Ejercicios Fiscales Anteriores (ADEFAS)	0.00	0.00	0.00	0.00	0.00	0.00
<b>III. Total de Egresos (III = I + II)</b>	<b>165,957,081.90</b>	<b>-8,237,682.00</b>	<b>157,719,399.90</b>	<b>66,340,721.49</b>	<b>61,712,326.94</b>	<b>91,378,678.41</b>



**MUNICIPIO DE COQUIMATLAN, COL.**  
**Sistema Integral de Contabilidad Gubernamental**  
**ESTADO ANALITICO DEL EJERCICIO DEL PRESUPUESTO DE EGRESOS DETALLADO - LDF**


Clasificación Administrativa  
 DEL 1 DE ENERO AL 30 DE JUNIO DE 2024  
 (PESOS)

Concepto (c)	E G R E S O S					
	Aprobado (d)	Ampliaciones/ (Reducciones)	Modificado	Devengado	Pagado	Subejercicio (e)
<b>I. Gasto No Etiquetado (I=A+B+C+D+E+F+G+H+I+J+K+L)</b>	<b>108,255,563.90</b>	<b>0.00</b>	<b>108,255,563.90</b>	<b>43,547,275.16</b>	<b>41,656,234.21</b>	<b>64,708,288.74</b>
A. REGIDORES	3,756,219.31	23.86	3,756,243.17	1,616,225.18	1,608,825.18	2,140,017.99
B. PRESIDENCIA MUNICIPAL	3,962,299.67	-29,865.94	3,932,433.73	1,528,085.38	1,485,410.46	2,404,348.35
C. SECRETARIA DEL H AYUNTAMIENTO	10,563,731.40	-144,524.68	10,419,206.72	4,379,871.55	4,369,867.75	6,039,335.17
D. OFICIALIA MAYOR	37,780,339.13	-4,451,036.45	33,329,302.68	10,715,337.99	9,567,602.98	22,613,964.69
E. TESORERIA MUNICIPAL	8,400,476.24	-346,234.52	8,054,241.72	3,303,498.95	3,292,070.72	4,750,742.77
F. CONTRALOR MUNICIPAL	380,151.35	-4,842.71	375,308.64	175,499.97	175,499.97	199,808.67
G. DIRECCION DE OBRAS PUBLICAS, DESARROLLO URBANO Y ECOLOGIA	3,561,910.82	7,525.81	3,569,436.63	1,207,009.42	1,204,819.37	2,362,427.21
H. DIRECCION DE SERVICIOS PUBLICOS	25,925,988.80	489,445.18	26,415,433.98	9,582,463.89	9,113,167.31	16,832,970.09
I. DIRECCION DE DESARROLLO MUNICIPAL	2,619,094.20	-104,533.64	2,514,560.56	1,066,251.64	1,065,751.64	1,448,308.92
J. ORGANISMOS PUBLICOS DESCENTRALIZADOS	9,200,000.00	0.00	9,200,000.00	4,599,999.96	4,496,199.96	4,600,000.04
K. DEUDA PUBLICA	1,715,702.98	4,554,043.09	6,269,746.07	5,305,431.23	5,209,418.87	964,314.84
L. TRANSFERENCIAS, SUBSIDIOS Y AYUDAS	389,650.00	30,000.00	419,650.00	67,600.00	67,600.00	352,050.00
<b>II. Gasto Etiquetado (II=A+B+C)</b>	<b>57,701,518.00</b>	<b>-8,237,682.00</b>	<b>49,463,836.00</b>	<b>22,793,446.33</b>	<b>20,056,092.73</b>	<b>26,670,389.67</b>
A. DIRECCION DE OBRAS PUBLICAS, DESARROLLO URBANO Y ECOLOGIA	0.00	25,276,431.00	25,276,431.00	13,004,666.89	10,345,915.35	12,271,764.11
B. DIRECCION DE SEGURIDAD PUBLICA, TRANSITO Y VIALIDAD	19,232,612.00	-284,707.00	18,947,905.00	9,488,915.52	9,410,313.46	9,458,989.48
C. OBRA PUBLICA E INVERSION	38,468,906.00	-33,229,406.00	5,239,500.00	299,863.92	299,863.92	4,339,636.08
<b>III. Total de Egresos (III = I + II)</b>	<b>165,957,081.90</b>	<b>-8,237,682.00</b>	<b>157,719,399.90</b>	<b>66,340,721.49</b>	<b>61,712,326.94</b>	<b>91,378,678.41</b>




**MUNICIPIO DE COQUIMATLAN, COL.**  
 Sistema Integral de Contabilidad Gubernamental  
**ESTADO ANALITICO DEL EJERCICIO DEL PRESUPUESTO DE EGRESOS DETALLADO - LDF**  
 Clasificación Funcional (Finalidad y Función)  
 DEL 1 DE ENERO AL 30 DE JUNIO DE 2024  
 (PESOS)

Concepto (c)	EGRESOS					Subejercicio (e)
	Aprobado (d)	Ampliaciones/Reducciones	Modificado	Devengado	Pagado	
<b>I. Gasto No Etiquetado (I=A+B+C+D)</b>	<b>108,255,563.90</b>	<b>0.00</b>	<b>108,255,563.90</b>	<b>43,547,275.16</b>	<b>41,656,234.21</b>	<b>64,709,288.74</b>
<b>A. Gobierno (A=a1+a2+a3+a4+a5+a6+a7+a8)</b>	<b>97,332,046.32</b>	<b>35,290.52</b>	<b>97,367,336.84</b>	<b>38,263,516.15</b>	<b>36,476,275.20</b>	<b>59,103,820.69</b>
a1) Legislación	6,713,658.30	7,331.93	6,720,990.23	3,029,169.36	3,016,641.13	3,691,820.87
a2) Justicia	0.00	0.00	0.00	0.00	0.00	0.00
a3) Coordinación de la Política de Gobierno	90,618,388.02	27,958.59	90,646,346.61	35,234,346.79	33,459,634.07	55,411,999.82
a4) Relaciones Exteriores	0.00	0.00	0.00	0.00	0.00	0.00
a5) Asuntos Financieros y Hacendarios	0.00	0.00	0.00	0.00	0.00	0.00
a6) Seguridad Nacional	0.00	0.00	0.00	0.00	0.00	0.00
a7) Asuntos de Orden Público y de Seguridad Interior	0.00	0.00	0.00	0.00	0.00	0.00
a8) Otros Servicios Generales	0.00	0.00	0.00	0.00	0.00	0.00
<b>B. Desarrollo Social (B=b1+b2+b3+b4+b5+b6+b7)</b>	<b>1,723,517.58</b>	<b>-35,290.52</b>	<b>1,688,227.06</b>	<b>683,759.05</b>	<b>683,759.05</b>	<b>1,004,468.01</b>
b1) Protección Ambiental	0.00	0.00	0.00	0.00	0.00	0.00
b2) Vivienda y Servicios a la Comunidad	0.00	0.00	0.00	0.00	0.00	0.00
b3) Salud	0.00	0.00	0.00	0.00	0.00	0.00
b4) Recreación, Cultura y Otras Manifestaciones Sociales	1,723,517.58	-35,290.52	1,688,227.06	683,759.05	683,759.05	1,004,468.01
b5) Educación	0.00	0.00	0.00	0.00	0.00	0.00
b6) Protección Social	0.00	0.00	0.00	0.00	0.00	0.00
b7) Otros Asuntos Sociales	0.00	0.00	0.00	0.00	0.00	0.00
<b>C. Desarrollo Económico (C=c1+c2+c3+c4+c5+c6+c7+c8+c9)</b>	<b>0.00</b>	<b>0.00</b>	<b>0.00</b>	<b>0.00</b>	<b>0.00</b>	<b>0.00</b>
c1) Asuntos Económicos, Comerciales y Laborales en General	0.00	0.00	0.00	0.00	0.00	0.00
c2) Agropecuaria, Silvicultura, Pesca y Caza	0.00	0.00	0.00	0.00	0.00	0.00
c3) Combustibles y Energía	0.00	0.00	0.00	0.00	0.00	0.00
c4) Minería, Manufacturas y Construcción	0.00	0.00	0.00	0.00	0.00	0.00
c5) Transporte	0.00	0.00	0.00	0.00	0.00	0.00
c6) Comunicaciones	0.00	0.00	0.00	0.00	0.00	0.00
c7) Turismo	0.00	0.00	0.00	0.00	0.00	0.00
c8) Ciencia, Tecnología e Innovación	0.00	0.00	0.00	0.00	0.00	0.00
c9) Otras Industrias y Otros Asuntos Económicos	0.00	0.00	0.00	0.00	0.00	0.00
<b>D. Otros No Clasificados en Funciones Anteriores (D=d1+d2+d3+d4)</b>	<b>9,200,000.00</b>	<b>0.00</b>	<b>9,200,000.00</b>	<b>4,599,999.96</b>	<b>4,496,199.96</b>	<b>4,600,000.04</b>
d1) Transferencias de la Deuda Pública / Costo Financiero de la Deuda	0.00	0.00	0.00	0.00	0.00	0.00
d2) Transferencias, Participaciones y Aportaciones Entre Diferentes Niveles y Órdenes de Gobierno	9,200,000.00	0.00	9,200,000.00	4,599,999.96	4,496,199.96	4,600,000.04
d3) Saneamiento del Sistema Financiero	0.00	0.00	0.00	0.00	0.00	0.00
d4) Adeudos de Ejercicios Fiscales Anteriores	0.00	0.00	0.00	0.00	0.00	0.00
<b>II. Gasto Etiquetado (II=A+B+C+D)</b>	<b>57,701,518.00</b>	<b>-8,237,682.00</b>	<b>49,463,836.00</b>	<b>22,793,446.33</b>	<b>20,056,092.73</b>	<b>26,670,389.67</b>
<b>A. Gobierno (A=a1+a2+a3+a4+a5+a6+a7+a8)</b>	<b>57,701,518.00</b>	<b>-34,514,113.00</b>	<b>23,187,405.00</b>	<b>9,488,915.52</b>	<b>9,410,313.46</b>	<b>13,698,489.48</b>
a1) Legislación	0.00	19,533.00	19,533.00	11,437.00	11,437.00	8,096.00
a2) Justicia	0.00	0.00	0.00	0.00	0.00	0.00
a3) Coordinación de la Política de Gobierno	52,075,026.68	-34,061,266.34	18,013,760.34	6,816,798.40	6,816,798.40	11,196,961.94
a4) Relaciones Exteriores	0.00	0.00	0.00	0.00	0.00	0.00
a5) Asuntos Financieros y Hacendarios	0.00	0.00	0.00	0.00	0.00	0.00




**MUNICIPIO DE COQUIMATLAN, COL.**  
 Sistema Integral de Contabilidad Gubernamental  
**ESTADO ANALITICO DEL EJERCICIO DEL PRESUPUESTO DE EGRESOS DETALLADO - LDF**  
 Clasificación Funcional (Finalidad y Función)  
 DEL 1 DE ENERO AL 30 DE JUNIO DE 2024  
 (PESOS)

Concepto (c)	E G R E S O S					
	Aprobado (d)	Ampliaciones/ (Reducciones)	Modificado	Devengado	Pagado	Subejercicio (e)
a6) Seguridad Nacional	0.00	0.00	0.00	0.00	0.00	0.00
a7) Asuntos de Orden Público y de Seguridad Interior	5,626,491.32	-472,379.66	5,154,111.66	2,660,680.12	2,582,078.06	2,493,431.54
a8) Otros Servicios Generales	0.00	0.00	0.00	0.00	0.00	0.00
<b>B. Desarrollo Social (B=b1+b2+b3+b4+b5+b6+b7)</b>	<b>0.00</b>	<b>26,276,431.00</b>	<b>26,276,431.00</b>	<b>13,304,530.81</b>	<b>10,645,779.27</b>	<b>12,971,900.19</b>
b1) Protección Ambiental	0.00	4,432,000.00	4,432,000.00	2,481,396.63	1,712,897.24	1,950,603.37
b2) Vivienda y Servicios a la Comunidad	0.00	21,844,431.00	21,844,431.00	10,823,134.18	8,932,882.03	11,021,296.82
b3) Salud	0.00	0.00	0.00	0.00	0.00	0.00
b4) Recreación, Cultura y Otras Manifestaciones Sociales	0.00	0.00	0.00	0.00	0.00	0.00
b5) Educación	0.00	0.00	0.00	0.00	0.00	0.00
b6) Protección Social	0.00	0.00	0.00	0.00	0.00	0.00
b7) Otros Asuntos Sociales	0.00	0.00	0.00	0.00	0.00	0.00
<b>C. Desarrollo Económico (C=c1+c2+c3+c4+c5+c6+c7+c8+c9)</b>	<b>0.00</b>	<b>0.00</b>	<b>0.00</b>	<b>0.00</b>	<b>0.00</b>	<b>0.00</b>
c1) Asuntos Económicos, Comerciales y Laborales en General	0.00	0.00	0.00	0.00	0.00	0.00
c2) Agropecuaria, Silvicultura, Pesca y Caza	0.00	0.00	0.00	0.00	0.00	0.00
c3) Combustibles y Energía	0.00	0.00	0.00	0.00	0.00	0.00
c4) Minería, Manufacturas y Construcción	0.00	0.00	0.00	0.00	0.00	0.00
c5) Transporte	0.00	0.00	0.00	0.00	0.00	0.00
c6) Comunicaciones	0.00	0.00	0.00	0.00	0.00	0.00
c7) Turismo	0.00	0.00	0.00	0.00	0.00	0.00
c8) Ciencia, Tecnología e Innovación	0.00	0.00	0.00	0.00	0.00	0.00
c9) Otras Industrias y Otros Asuntos Económicos	0.00	0.00	0.00	0.00	0.00	0.00
<b>D. Otras No Clasificadas en Funciones Anteriores (D=d1+d2+d3+d4)</b>	<b>0.00</b>	<b>0.00</b>	<b>0.00</b>	<b>0.00</b>	<b>0.00</b>	<b>0.00</b>
d1) Transacciones de la Deuda Pública / Costo Financiero de la Deuda	0.00	0.00	0.00	0.00	0.00	0.00
d2) Transferencias, Participaciones y Aportaciones Entre Diferentes Niveles y Ordenes de Gobierno	0.00	0.00	0.00	0.00	0.00	0.00
d3) Saneamiento del Sistema Financiero	0.00	0.00	0.00	0.00	0.00	0.00
d4) Adeudos de Ejercicios Fiscales Anteriores	0.00	0.00	0.00	0.00	0.00	0.00
<b>III. Total de Egresos (III = I + II)</b>	<b>165,957,081.90</b>	<b>-8,237,682.00</b>	<b>157,719,399.90</b>	<b>66,340,721.49</b>	<b>61,712,326.94</b>	<b>91,378,678.41</b>



**MUNICIPIO DE COQUIMATLAN, COL.**  
**Sistema Integral de Contabilidad Gubernamental**  
**ESTADO ANALITICO DEL EJERCICIO DEL PRESUPUESTO DE EGRESOS DETALLADO - LDF**  
**Clasificación de Servicios Personales por Categoría**  
**DEL 1 DE ENERO AL 30 DE JUNIO DE 2024**  
**(PESOS)**


Concepto (c)	EGRESOS					
	Aprobado (d)	Ampliaciones/Reducciones	Modificado	Devengado	Pagado	Subejercicio (e)
<b>I. Gasto No Etiquetado (I=A+B+C+D+E+F)</b>	<b>61,932,028.82</b>	<b>0.00</b>	<b>61,932,028.82</b>	<b>23,017,861.75</b>	<b>21,906,999.12</b>	<b>38,914,167.07</b>
A. Personal Administrativo y de Servicio Público	61,932,028.82	0.00	61,932,028.82	23,017,861.75	21,906,999.12	38,914,167.07
B. Magisterio	0.00	0.00	0.00	0.00	0.00	0.00
C. Servicios de Salud (C=c1+c2)	0.00	0.00	0.00	0.00	0.00	0.00
c1) Personal Administrativo	0.00	0.00	0.00	0.00	0.00	0.00
c2) Personal Médico, Paramédico y afin	0.00	0.00	0.00	0.00	0.00	0.00
D. Seguridad Pública	0.00	0.00	0.00	0.00	0.00	0.00
E. Gastos asociados a la implementación de nuevas leyes federales o reformas a las mismas (E=e1+e2)	0.00	0.00	0.00	0.00	0.00	0.00
e1) Nombre del Programa o Ley 1	0.00	0.00	0.00	0.00	0.00	0.00
e2) Nombre del Programa o Ley 2	0.00	0.00	0.00	0.00	0.00	0.00
F. Sentencias laborales definitivas	0.00	0.00	0.00	0.00	0.00	0.00
<b>II. Gasto Etiquetado (II=A+B+C+D+E+F)</b>	<b>13,908,017.53</b>	<b>655,044.56</b>	<b>14,563,062.09</b>	<b>6,980,402.34</b>	<b>6,980,402.34</b>	<b>7,582,659.75</b>
A. Personal Administrativo y de Servicio Público	13,908,017.53	655,044.56	14,563,062.09	6,980,402.34	6,980,402.34	7,582,659.75
B. Magisterio	0.00	0.00	0.00	0.00	0.00	0.00
C. Servicios de Salud (C=c1+c2)	0.00	0.00	0.00	0.00	0.00	0.00
c1) Personal Administrativo	0.00	0.00	0.00	0.00	0.00	0.00
c2) Personal Médico, Paramédico y afin	0.00	0.00	0.00	0.00	0.00	0.00
D. Seguridad Pública	0.00	0.00	0.00	0.00	0.00	0.00
E. Gastos asociados a la implementación de nuevas leyes federales o reformas a las mismas (E=e1+e2)	0.00	0.00	0.00	0.00	0.00	0.00
e1) Nombre del Programa o Ley 1	0.00	0.00	0.00	0.00	0.00	0.00
e2) Nombre del Programa o Ley 2	0.00	0.00	0.00	0.00	0.00	0.00
F. Sentencias laborales definitivas	0.00	0.00	0.00	0.00	0.00	0.00
<b>III. Total del Gasto en Servicios Personales (III = I + II)</b>	<b>75,840,046.35</b>	<b>655,044.56</b>	<b>76,495,090.91</b>	<b>29,998,264.09</b>	<b>28,887,401.46</b>	<b>46,496,826.82</b>



**MUNICIPIO DE COQUIMATLAN, COL.**  
**Sistema Integral de Contabilidad Gubernamental**  
**PROYECCIONES DE INGRESOS - LDF**  
(PESOS)

(CIFRAS NOMINALES)

Concepto (b)	Año en Cuestión (de Iniciativa de ley)		
	Año 1 2025 (d)	Año 2 2026 (d)	Año 3 2027 (d)
<b>1. Ingresos de Libre Disposición (1=A+B+C+D+E+F+G+H+I+J+K+L)</b>	<b>108,255,563.90</b>	<b>0.00</b>	<b>0.00</b>
A. Impuestos	10,086,666.31	0.00	0.00
B. Cuotas y Aportaciones de Seguridad Social	0.00	0.00	0.00
C. Contribuciones de Mejoras	0.00	0.00	0.00
D. Derechos	7,916,062.85	0.00	0.00
E. Productos	152,961.36	0.00	0.00
F. Aprovechamientos	337,408.38	0.00	0.00
G. Ingresos por Ventas de Bienes y Servicios	0.00	0.00	0.00
H. Participaciones	88,373,630.00	0.00	0.00
I. Incentivos Derivados de la Colaboración Fiscal	1,388,835.00	0.00	0.00
J. Transferencias	0.00	0.00	0.00
K. Convenios	0.00	0.00	0.00
L. Otros Ingresos de Libre Disposición	0.00	0.00	0.00
<b>2. Transferencias Federales Etiquetadas (2=A+B+C+D+E)</b>	<b>57,701,518.00</b>	<b>0.00</b>	<b>0.00</b>
A. Aportaciones	57,701,518.00	0.00	0.00
B. Convenios	0.00	0.00	0.00
C. Fondos Distintos de Aportaciones	0.00	0.00	0.00
D. Transferencias, Subsidios y Subvenciones, y Pensiones y Jubilaciones	0.00	0.00	0.00
E. Otras Transferencias Federales Etiquetadas	0.00	0.00	0.00
<b>3. Ingresos Derivados de Financiamientos (3=A)</b>	<b>0.00</b>	<b>0.00</b>	<b>0.00</b>
A. Ingresos Derivados de Financiamientos	0.00	0.00	0.00
<b>4. Total de Ingresos Proyectados (4=1+2+3)</b>	<b>165,957,081.90</b>	<b>0.00</b>	<b>0.00</b>
<b>Datos Informativos</b>			
1. Ingresos Derivados de Financiamientos con Fuente de Pago de Ingresos de Libre Disposición	0.00	0.00	0.00
2. Ingresos Derivados de Financiamientos con Fuente de Pago de Transferencias Federales Etiquetadas	0.00	0.00	0.00
<b>3. Ingresos Derivados de Financiamientos (3 = 1 + 2)</b>	<b>0.00</b>	<b>0.00</b>	<b>0.00</b>




**MUNICIPIO DE COQUIMATLAN, COL.**  
 Sistema Integral de Contabilidad Gubernamental  
**PROYECCIONES DE EGRESOS - LDF**  
 (PESOS)

(CIFRAS NOMINALES)

Concepto (b)	Año en Cuestión (del proy. de ppto.)			Año 1 2025 (d)	Año 2 2026 (d)	Año 3 2027 (d)
	2024 (c)					
<b>1. Gasto No Etiquetado (1=A+B+C+D+E+F+G+H+I)</b>	<b>108,255,563.90</b>	<b>0.00</b>	<b>0.00</b>	<b>0.00</b>	<b>0.00</b>	<b>0.00</b>
A. Servicios Personales	61,932,028.82					
B. Materiales y Suministros	3,962,886.34					
C. Servicios Generales	10,772,551.15					
D. Transferencias, Asignaciones, Subsidios y Otras Ayudas	19,984,309.60					
E. Bienes Muebles, Inmuebles e Intangibles	9,888,083.01					
F. Inversión Pública	0.00					
G. Inversiones Financieras y Otras Provisiones	0.00					
H. Participaciones y Aportaciones	0.00					
I. Deuda Pública	1,715,702.98					
<b>2. Gasto Etiquetado (2=A+B+C+D+E+F+G+H+I)</b>	<b>57,701,518.00</b>	<b>0.00</b>	<b>0.00</b>	<b>0.00</b>	<b>0.00</b>	<b>0.00</b>
A. Servicios Personales	13,908,017.53					
B. Materiales y Suministros	2,721,877.08					
C. Servicios Generales	2,537,223.99					
D. Transferencias, Asignaciones, Subsidios y Otras Ayudas	0.00					
E. Bienes Muebles, Inmuebles e Intangibles	65,493.40					
F. Inversión Pública	38,468,906.00					
G. Inversiones Financieras y Otras Provisiones	0.00					
H. Participaciones y Aportaciones	0.00					
I. Deuda Pública	0.00					
<b>3. Total de Egresos Proyectados (3=1+2)</b>	<b>165,957,081.90</b>	<b>0.00</b>	<b>0.00</b>	<b>0.00</b>	<b>0.00</b>	<b>0.00</b>






**MUNICIPIO DE COQUIMATLAN, COL.**  
Sistema Integral de Contabilidad Gubernamental  
**RESULTADOS DE INGRESOS - LDF**

(PESOS)

Concepto (b)	Año 3	Año 2	Año 1	Año del Ejerc.	Vig.
	2021	2022	2023	2024	2024
	1(c)	1(c)	1(c)	2(d)	2(d)
<b>1. Ingresos de Libre Disposición (1=A+B+C+D+E+F+G+H+I+J+K+L)</b>	<b>0.00</b>	<b>0.00</b>	<b>0.00</b>	<b>113,634,604.60</b>	
A. Impuestos	0.00	0.00	0.00	10,828,603.94	
B. Cuotas y Aportaciones de Seguridad Social	0.00	0.00	0.00	0.00	
C. Contribuciones de Mejoras	0.00	0.00	0.00	0.00	
D. Derechos	0.00	0.00	0.00	8,653,367.25	
E. Productos	0.00	0.00	0.00	178,709.61	
F. Aprovechamientos	0.00	0.00	0.00	468,360.17	
G. Ingresos por Ventas de Bienes y Servicios	0.00	0.00	0.00	0.00	
H. Participaciones	0.00	0.00	0.00	92,063,593.51	
I. Incentivos Derivados de la Colaboración Fiscal	0.00	0.00	0.00	1,441,970.12	
J. Transferencias	0.00	0.00	0.00	0.00	
K. Convenios	0.00	0.00	0.00	0.00	
L. Otros Ingresos de Libre Disposición	0.00	0.00	0.00	0.00	
<b>2. Transferencias Federales Etiquetadas (2=A+B+C+D+E)</b>	<b>0.00</b>	<b>0.00</b>	<b>0.00</b>	<b>52,888,676.08</b>	
A. Aportaciones	0.00	0.00	0.00	52,888,676.08	
B. Convenios	0.00	0.00	0.00	0.00	
C. Fondos Distintos de Aportaciones	0.00	0.00	0.00	0.00	
D. Transferencias, Subsidios y Subvenciones, y Pensiones y Jubilaciones	0.00	0.00	0.00	0.00	
E. Otras Transferencias Federales Etiquetadas	0.00	0.00	0.00	0.00	
<b>3. Ingresos Derivados de Financiamientos (3=A)</b>	<b>0.00</b>	<b>0.00</b>	<b>0.00</b>	<b>0.00</b>	
A. Ingresos Derivados de Financiamientos	0.00	0.00	0.00	0.00	
<b>4. Total de Resultados de Ingresos (4=1+2+3)</b>	<b>0.00</b>	<b>0.00</b>	<b>0.00</b>	<b>166,523,280.68</b>	
<b>Datos Informativos</b>					
1. Ingresos Derivados de Financiamientos con Fuente de Pago de Ingresos de Libre Disposición	0.00	0.00	0.00	0.00	
2. Ingresos Derivados de Financiamientos con Fuente de Pago de Transferencias Federales Etiquetadas	0.00	0.00	0.00	0.00	
<b>3. Ingresos Derivados de Financiamientos (3 = 1 + 2)</b>	<b>0.00</b>	<b>0.00</b>	<b>0.00</b>	<b>0.00</b>	

1. Los importes corresponden al momento contable de los ingresos devengados.
2. Los importes corresponden a los ingresos devengados al cierre trimestral más reciente disponible y estimados para el resto del ejercicio.




**MUNICIPIO DE COQUIMATLAN, COL.**  
Sistema Integral de Contabilidad Gubernamental  
**RESULTADOS DE EGRESOS - LDF**

(PESOS)

Concepto (b)	Año 3		Año 2		Año 1		Año del Ejec. Vig.	
	2021	1(c)	2022	1(c)	2023	1(c)	2024	2(d)
<b>1. Gasto No Etiquetado (1=A+B+C+D+E+F+G+H+I)</b>	<b>0.00</b>	<b>0.00</b>	<b>0.00</b>	<b>0.00</b>	<b>0.00</b>	<b>0.00</b>	<b>102,796,444.71</b>	
A. Servicios Personales	0.00	0.00	0.00	0.00	0.00	0.00	57,962,158.36	
B. Materiales y Suministros	0.00	0.00	0.00	0.00	0.00	0.00	4,036,938.21	
C. Servicios Generales	0.00	0.00	0.00	0.00	0.00	0.00	9,535,293.13	
D. Transferencias, Asignaciones, Subsidios y Otras Ayudas	0.00	0.00	0.00	0.00	0.00	0.00	19,998,535.79	
E. Bienes Muebles, Inmuebles e Intangibles	0.00	0.00	0.00	0.00	0.00	0.00	5,071,288.51	
F. Inversión Pública	0.00	0.00	0.00	0.00	0.00	0.00	20,000.00	
G. Inversiones Financieras y Otras Provisiones	0.00	0.00	0.00	0.00	0.00	0.00	0.00	
H. Participaciones y Aportaciones	0.00	0.00	0.00	0.00	0.00	0.00	0.00	
I. Deuda Pública	0.00	0.00	0.00	0.00	0.00	0.00	6,172,230.71	
<b>2. Gasto Etiquetado (2=A+B+C+D+E+F+G+H+I)</b>	<b>0.00</b>	<b>0.00</b>	<b>0.00</b>	<b>0.00</b>	<b>0.00</b>	<b>0.00</b>	<b>48,682,454.50</b>	
A. Servicios Personales	0.00	0.00	0.00	0.00	0.00	0.00	14,678,126.10	
B. Materiales y Suministros	0.00	0.00	0.00	0.00	0.00	0.00	2,791,410.88	
C. Servicios Generales	0.00	0.00	0.00	0.00	0.00	0.00	2,382,349.71	
D. Transferencias, Asignaciones, Subsidios y Otras Ayudas	0.00	0.00	0.00	0.00	0.00	0.00	0.00	
E. Bienes Muebles, Inmuebles e Intangibles	0.00	0.00	0.00	0.00	0.00	0.00	659,762.37	
F. Inversión Pública	0.00	0.00	0.00	0.00	0.00	0.00	0.00	
G. Inversiones Financieras y Otras Provisiones	0.00	0.00	0.00	0.00	0.00	0.00	0.00	
H. Participaciones y Aportaciones	0.00	0.00	0.00	0.00	0.00	0.00	0.00	
I. Deuda Pública	0.00	0.00	0.00	0.00	0.00	0.00	0.00	
<b>3. Total del Resultado de Egresos (3=1+2)</b>	<b>0.00</b>	<b>0.00</b>	<b>0.00</b>	<b>0.00</b>	<b>0.00</b>	<b>0.00</b>	<b>151,478,899.21</b>	

1. Los importes corresponden al momento contable de los ingresos devengados.
2. Los importes corresponden a los ingresos devengados al cierre trimestral más reciente disponible y estimados para el resto del ejercicio.



# COQUIMATLÁN


H. AYUNTAMIENTO 2021 - 2024

## Notas a los Estados Financieros

**“2024 Año del Bicentenario de la Creación del Territorio de Colima”**

**“H. Ayuntamiento Coquimatlán, Colima”**

Reforma S/N y Jesús Alcaraz, Coquimatlán, Col., Tel: 312 207 89 66, 312 207 92 58 C. P. 28400.



# COQUIMATLÁN

## H. AYUNTAMIENTO 2021 - 2024

### NOTAS A LOS ESTADOS FINANCIEROS DEL MUNICIPIO DE COQUIMATLAN, COL. JUNIO 2024

Con el propósito de dar cumplimiento a los artículos 46, 48 y 49 de la Ley General de Contabilidad Gubernamental (LGCG), así como a la normatividad emitida por el Consejo Nacional de Armonización Contable (CONAC), los cuales fundamentan que los entes públicos deberán acompañar notas a los estados financieros de cuyos rubros que así lo requieren, en seguida se presentan las correspondientes al mes de junio de 2024. Los tres tipos de notas que acompañan a los estados financieros, son:

- a) Notas de Desglose
- b) Notas de Memoria
- c) Notas de Gestión Administrativa

#### A) NOTAS DE DESGLOSE

#### I. NOTAS AL ESTADO DE SITUACION FINANCIERA

##### ACTIVO

##### Efectivo y Equivalentes.


1. Integrado por la cuenta de Bancos/Tesorería, la cual al cierre de la cuenta del mes de junio 2024 presenta un saldo actual de deber es de \$38,162,962.64, a continuación, se detallan las cuentas de junior relevancia:

CUENTA	Saldo Anterior		Movimientos		Saldo Actual	
	Debe	Haber	Debe	Haber	Debe	Haber
<b>EFFECTIVO Y EQUIVALENTES</b>	<b>34,194,188.53</b>	<b>0.00</b>	<b>15,075,550.73</b>	<b>11,106,776.62</b>	<b>38,162,962.64</b>	<b>0.00</b>
<b>EFFECTIVO</b>	<b>0.00</b>	<b>0.00</b>	<b>2,165.50</b>	<b>2,165.50</b>	<b>0.00</b>	<b>0.00</b>
FONDOS DE CAJA	0.00	0.00	2,165.50	2,165.50	0.00	0.00
PAGO EFFECTIVO PAGO DE NOMINAS	0.00	0.00	2,165.50	2,165.50	0.00	0.00
PAGO EFFECTIVO PAGO DE NOMINAS	0.00	0.00	2,165.50	2,165.50	0.00	0.00
<b>BANCOS/TESORERIA</b>	<b>34,182,198.03</b>	<b>0.00</b>	<b>15,073,385.23</b>	<b>11,104,611.12</b>	<b>38,150,972.14</b>	<b>0.00</b>
CUENTAS BANCARIAS TESORERIA MUNICIPAL	34,182,198.03	0.00	15,073,385.23	11,104,611.12	38,150,972.14	0.00
RECURSOS PROPIOS/ GASTOS CORRIENTES	0.00	3,591,540.29	0.00	0.00	0.00	3,591,540.29
HSBC 4008935934 GASTO CORRIENTE	0.00	3,591,913.76	0.00	0.00	0.00	3,591,913.76
HSBC 4041573726 FIDEICOMISO BANOBRAS	310.41	0.00	0.00	0.00	310.41	0.00
HSBC 4041573809 GASOLINA Y DIESEL	63.06	0.00	0.00	0.00	63.06	0.00
<b>RECURSOS FAISM</b>	<b>3,999,880.65</b>	<b>0.00</b>	<b>47.44</b>	<b>0.00</b>	<b>3,999,928.09</b>	<b>0.00</b>
HSBC 4043543396 FAISM 2009	168,934.52	0.00	0.00	0.00	168,934.52	0.00
HSBC 4046011466 FAISM 2010	39,466.13	0.00	0.00	0.00	39,466.13	0.00
HSBC 4050652098 FAISM 2011	85,695.73	0.00	0.00	0.00	85,695.73	0.00
SCOTTIABANK 2400906166 FAISM 2012	0.00	73,735.18	0.00	0.00	0.00	73,735.18
HSBC 4008936239 FAISM 2008	3,657.82	0.00	0.00	0.00	3,657.82	0.00
SCOTTIABANK 2400930709 FAISM 2013	94,174.55	0.00	0.00	0.00	94,174.55	0.00
SCOTTIABANK 2400948721 FAISM 2014	559,958.29	0.00	47.44	0.00	560,005.73	0.00
SCOTTIABANK 2400963607 FOPADEP 2014	3,117,401.70	0.00	0.00	0.00	3,117,401.70	0.00

"2024, AÑO DEL BICENTENARIO DE LA CREACIÓN DEL TERRITORIO DE COLIMA"

"H. Ayuntamiento Coquimatlán, Colima"

Reforma S/N y Jesús Alcaraz, Coquimatlán, Col., Tel: 312 207 89 66, 312 207 92 58 C. P. 28400.



# COQUIMATLÁN


## H. AYUNTAMIENTO 2021 - 2024

SCOTIABANK 2400963615 INFRAESTRUCTURA DEPORTIVA 2014	4,327.09	0.00	0.00	0.00	4,327.09	0.00
<b>RECURSOS FORTAMUN</b>	<b>678,124.37</b>	<b>0.00</b>	<b>0.00</b>	<b>0.00</b>	<b>678,124.37</b>	<b>0.00</b>
HSBC 4043543388 FORTAMUN 2009	68.06	0.00	0.00	0.00	68.06	0.00
HSBC 4046011474 FORTAMUN 2010	24,478.61	0.00	0.00	0.00	24,478.61	0.00
HSBC 4050652106 FORTAMUN 2011	7,623.52	0.00	0.00	0.00	7,623.52	0.00
HSBC 4054079371 FORTAMUN 2012	148,414.43	0.00	0.00	0.00	148,414.43	0.00
HSBC 4008936247 FORTAMUN 2008	25,370.11	0.00	0.00	0.00	25,370.11	0.00
HSBC 4055922108 FORTAMUN 2013	485,127.49	0.00	0.00	0.00	485,127.49	0.00
HSBC 4056885361 FORTAMUN 2014	0.00	12,957.85	0.00	0.00	0.00	12,957.85
<b>RECURSOS DE PROGRAMAS FEDERALES</b>	<b>25,743,200.71</b>	<b>0.00</b>	<b>13,512,280.83</b>	<b>10,944,971.71</b>	<b>28,310,509.83</b>	<b>0.00</b>
SCOTIABANK 2400880140 ZONAS PRIORITARIAS 2011	4,883.87	0.00	0.00	0.00	4,883.87	0.00
SCOTIABANK 2400879533 HABITAT 2011	0.00	4,791.37	0.00	0.00	0.00	4,791.37
SCOTIABANK 2400879541 PROYECTO CONTRA LA OBESIDAD	0.00	8,970.11	0.00	0.00	0.00	8,970.11
SCOTIABANK 2400853178 ACTIVOS PRODUCTIVOS 2010	119.88	0.00	0.00	0.00	119.88	0.00
SCOTIABANK 2400853003 RESCATE 2010	0.00	233.64	0.00	0.00	0.00	233.64
HSBC 4043543263 TRES POR UNO	3,635.40	0.00	0.00	0.00	3,635.40	0.00
HSBC 4044585644 RESCATE DE ESPACIOS	4,266.07	0.00	0.00	0.00	4,266.07	0.00
HSBC 4044585669 HABITAT 2009	961.27	0.00	0.00	0.00	961.27	0.00
HSBC 4008935801 VIVIENDA DIGNA	475.06	0.00	0.00	0.00	475.06	0.00
SCOTIABANK 200915084 TRES POR UNO 2013	0.00	138,287.05	0.00	0.00	0.00	138,287.05
HSBC 4056288632 FOPEDEP	0.01	0.00	0.00	0.00	0.01	0.00
SCOTIABANK 024936847 PROGRAMA PREP	3,114.08	0.00	0.00	0.00	3,114.08	0.00
SCOTIABANK 02400968137 ACTI. COMIENDO SANO EN COQUIMATLAN	113,763.88	0.00	0.00	0.00	113,763.88	0.00
SCOTIABANK 2400968145 PREP 2014	0.00	265,092.91	0.00	0.00	0.00	265,092.91
SCOTIABANK 2400972363 FONDO DE CONTINGENCIAS ECONOMICAS PARA LA INVERSION 2014	0.00	66.61	0.00	0.00	0.00	66.61
SCOTIABANK 02400968242 PROGRAMA FONDO PARA DESARROLLO MUNICIPAL	667.40	0.00	0.00	0.00	667.40	0.00
SCOTIABANK 2400979015 FAISM 2015	0.00	101,666.79	0.00	0.00	0.00	101,666.79

"2024, AÑO DEL BICENTENARIO DE LA CREACIÓN DEL TERRITORIO DE COLIMA"

"H. Ayuntamiento Coquimatlán, Colima"

Reforma S/N y Jesús Alcaraz, Coquimatlán, Col., Tel: 312 207 89 66, 312 207 92 58 C. P. 28400.



# COQUIMATLÁN


## H. AYUNTAMIENTO 2021 - 2024

SCOTIABANK 2400983101 INFRAESTRUCTURA DEPORTIVA 2015	150.36	0.00	0.00	0.00	150.36	0.00
BBAJIO 13711783 GASTO CORRIENTE	4,980,899.81	0.00	256,863.23	5,169.61	5,232,593.43	0.00
BBAJIO 13715420 FORTAMUN	3,619.59	0.00	0.00	0.00	3,619.59	0.00
BBAJIO 14242820 FONDO INFRAESTRUCTURA DEPORTIVA 2015	2,198,784.80	0.00	979,448.21	8,627.83	3,169,605.18	0.00
BBAJIO 14992309 MUNICIPIO COQUI COL FORTAMUN 2016	11,290.65	0.00	25.11	0.00	11,315.76	0.00
BBAJIO 15056591 GASTO CORRIENTE 2016	170,449.06	0.00	7,596,638.70	7,216,601.93	550,485.83	0.00
BBAJIO 014992275 FAIS 2016	87,282.92	0.00	40.90	0.00	87,323.82	0.00
BBAJIO 15719792 FORTALECE 2016	5,999.99	0.00	0.00	0.00	5,999.99	0.00
BAJIO 015924194 FAISM BANOBRAS 2016 ANTICIPO	7,001,924.08	0.00	3,279.23	0.00	7,005,203.31	0.00
BBAJIO 016579948 3X1 PARA MIGRANTES 2016	13,305.23	0.00	6.23	0.00	13,311.46	0.00
BBAJIO 17925306 FORTAMUN 2017	29,890.77	0.00	0.00	0.00	29,890.77	0.00
BBAJIO 017928466 MUNICIPIO COQUIMATLAN FAIS 2017	14,290.02	0.00	6.69	0.00	14,296.71	0.00
BAJIO 18508499 INSTITUTO DE LAS MUJERES	0.15	0.00	0.00	0.00	0.15	0.00
BBAJIO 18700112 MUNICIPIO DE COQUIMATLAN COLIMA FORTALECE 2017	406,842.41	0.00	190.54	0.00	407,032.95	0.00
BBAJIO 019258813 MUNICIPIO DE COQUIMATLAN COLIMA FORTALECE 2 2017	96,261.99	0.00	45.08	0.00	96,307.07	0.00
BBAJIO 19878453 MUNICIPIO DE COQUIMATLAN COLIMA PROAGUA 2017 APARURAL	0.01	0.00	0.00	0.00	0.01	0.00
BBAJIO 19878222 MUNICIPIO DE COQUIMATLAN COLIMA PROAGUA 2017 APAUR	23,804.84	0.00	0.20	0.00	23,805.04	0.00
BBAJIO 19394378 MUNICIPIO DE COQUIMATLAN COLIMA 3X1 PARA MIGRANTES 2017	112,171.37	0.00	0.19	0.00	112,171.56	0.00
BAJIO 020805289 MUNICIPIO DE COQUIMATLAN FORTAMUN 2018	129,251.58	0.00	62.85	0.00	129,314.43	0.00
BAJIO 020805008 MUNICIPIO DE COQUIMATLAN FAIS 2018	3,296.06	0.00	1.54	0.00	3,297.60	0.00
BAJIO 21530035 MUNICIPIO DE COQUIMATLAN COLIMA FONDO DE PROYECTOS DE DESARROLLO REGIONAL 2018	337,843.85	0.00	158.22	0.00	338,002.07	0.00

“2024, AÑO DEL BICENTENARIO DE LA CREACIÓN DEL TERRITORIO DE COLIMA”

“H. Ayuntamiento Coquimatlán, Colima”

Reforma S/N y Jesús Alcaraz, Coquimatlán, Col., Tel: 312 207 89 66, 312 207 92 58 C. P. 28400.



# COQUIMATLÁN


## H. AYUNTAMIENTO 2021 - 2024

BAJIO 24050783 FORTAMUN 2019	1,778,469.49	0.00	14.83	0.00	1,778,484.32	0.00
BAJIO 24051047 FAIS 2019	374,691.65	0.00	3.12	0.00	374,694.77	0.00
BAJIO 25241191 PROAGUA APUAR 2019	33,388.29	0.00	0.28	0.00	33,388.57	0.00
BAJIO 25241076 MUNICIPIO DE COQUIMATLAN COLIMA PROAGUA 2019 APARTADO URBANO RECURSO FEDERAL	47,631.60	0.00	0.40	0.00	47,632.00	0.00
BAJIO 25241290 MUNICIPIO DE COQUIMATLAN PROAGUA 2019 RURAL REC FEDERACILES	6,647.53	0.00	0.06	0.00	6,647.59	0.00
BAJIO 025859687 MUNICIPIO DE COQUIMATLAN COLIMA INSTITUTO DE LAS MUJERES 2019	32,994.54	0.00	0.28	0.00	32,994.82	0.00
BAJIO 27414903 FORTAMUN 2020	2,349,873.30	0.00	19.58	0.00	2,349,892.88	0.00
BAJIO 27414572 FAIS 2020	61,152.67	0.00	0.51	0.00	61,153.18	0.00
BAJIO 29049301 MUNICIPIO DE COQUIMATLAN COLIMA PROAGUA 2020 MUNICIPAL	31,728.20	0.00	14.86	0.00	31,743.06	0.00
BAJIO 029049202 MUNICIPIO DE COQUIMATLAN COL PROAGUA APARURAL 2020 FEDERAL	17,271.29	0.00	8.09	0.00	17,279.38	0.00
BAJIO 30647259 MUNICIPIO DE COQUIMATLAN FIAS 2021	52,260.90	0.00	0.44	0.00	52,261.34	0.00
BAJIO 30647051 MUNICIPIO DE COQUIMATLAN FORTAMUN 2021	615,906.72	0.00	5.31	0.00	615,912.03	0.00
BAJIO 20865499 ESPECIFICA Y PRODUCTIVA FAIP 2014	10,122.43	0.00	4.74	0.00	10,127.17	0.00
BAJIO 34750935 MUNICIPIO DE COQUIMATLAN FORTAMUN 2022	0.00	83,469.76	0.00	0.00	0.00	83,469.76
BAJIO 34751057 MUNICIPIO DE COQUIMATLAN FAIS 2022	72,250.11	0.00	1.60	0.00	72,251.71	0.00
BAJIO 37375953 PROAGUA FEDERAL 2022	6,912.62	0.00	1.06	0.00	6,913.68	0.00
BAJIO 38566964 MUNICIPIO DE COQUIMATLAN FAIS 2023	63,234.49	0.00	0.53	0.00	63,235.02	0.00
BAJIO 38566626 MUNICIPIO DE COQUIMATLAN FORTAMUN 2023	3.93	0.00	0.00	0.00	3.93	0.00
BAJIO 42547299 MUNICIPIO DE COQUIMATLAN FAIS 2024	2,804,795.02	0.00	2,912,830.89	1,772,924.71	3,944,701.20	0.00
BAJIO 42546770 MUNICIPIO DE COQUIMATLAN FORTAMUN 2024	2,227,197.71	0.00	1,762,607.33	1,941,647.63	2,048,157.41	0.00
<b>OTROS RECURSOS</b>	<b>7,352,532.59</b>	<b>0.00</b>	<b>1,561,056.96</b>	<b>159,639.41</b>	<b>8,753,950.14</b>	<b>0.00</b>
HSBC 4046550554 AHORRO	0.00	24,043.56	0.00	0.00	0.00	24,043.56
BAJIO 8853483 FAIS-BANOBRA 2013	7,376,576.15	0.00	1,561,056.96	159,639.41	8,777,993.70	0.00

“2024, AÑO DEL BICENTENARIO DE LA CREACIÓN DEL TERRITORIO DE COLIMA”

“H. Ayuntamiento Coquimatlán, Colima”

Reforma S/N y Jesús Alcaraz, Coquimatlán, Col., Tel: 312 207 89 66, 312 207 92 58 C. P. 28400.



# COQUIMATLÁN

H. AYUNTAMIENTO 2021 - 2024

HSBC INTERESES FAIS	0.00	1,572.51	0.00	0.00	0.00	1,572.51
HSBC INVERSION FAIS	1,572.51	0.00	0.00	0.00	1,572.51	0.00
<b>DEPOSITOS DE FONDOS DE TERCEROS EN GARANTÍA Y/O ADMINISTRACIÓN</b>	<b>11,990.50</b>	<b>0.00</b>	<b>0.00</b>	<b>0.00</b>	<b>11,990.50</b>	<b>0.00</b>
DEPOSITOS DE FONDOS DE TERCEROS EN GARANTÍA	11,990.50	0.00	0.00	0.00	11,990.50	0.00
FLORENCIO LARIOS GAYTAN S.A DE C.V.	15,000.00	0.00	0.00	0.00	15,000.00	0.00
SRIA. DESARROLLO RURAL	2,000.00	0.00	0.00	0.00	2,000.00	0.00
IKON COPIROYAL S.A. DE C.V.	977.50	0.00	0.00	0.00	977.50	0.00
COMISION FEDERAL DE ELECTRICIDAD	748.00	0.00	0.00	0.00	748.00	0.00
PILAR ORTIZ MARQUEZ	0.00	6,735.00	0.00	0.00	0.00	6,735.00
<b>TOTAL</b>	<b>38,507,724.63</b>	<b>4,313,536.10</b>	<b>15,075,550.73</b>	<b>11,106,776.62</b>	<b>42,476,498.74</b>	<b>4,313,536.10</b>

**Derechos a Recibir Efectivo o Equivalentes.**

2. En este rubro se reflejan los Deudores y Cuentas por Cobrar del Municipio, con un saldo al cierre del mes de junio 2024 por la cantidad de \$22,333,238.97


CUENTA	Saldo Anterior		Movimientos		Saldo Actual	
	Debe	Haber	Debe	Haber	Debe	Haber
<b>DERECHOS A RECIBIR EFECTIVO O EQUIVALENTES</b>	<b>22,059,954.27</b>	<b>0.00</b>	<b>799,023.67</b>	<b>525,738.97</b>	<b>22,333,238.97</b>	<b>0.00</b>
CUENTAS POR COBRAR A CORTO PLAZO	1,618,465.27	0.00	175,227.98	142,684.28	1,651,008.97	0.00
CUENTAS POR COBRAR A EMPLEADOS Y FUNCIONARIOS	1,618,465.27	0.00	175,227.98	142,684.28	1,651,008.97	0.00
DEUDORES DIVERSOS POR COBRAR A CORTO PLAZO	845,416.82	0.00	0.00	0.00	845,416.82	0.00
DEUDORES DIVERSOS POR RESPONSABILIDADES DE FUNCIONARIOS Y EMPLEADOS	41,072.74	0.00	0.00	0.00	41,072.74	0.00
DEUDORES DIVERSOS POR GASTOS A COMPROBAR	631,188.51	0.00	0.00	0.00	631,188.51	0.00
OTROS DEUDORES DIVERSOS	173,155.57	0.00	0.00	0.00	173,155.57	0.00
INGRESOS POR RECUPERAR A CORTO PLAZO	1,000,000.00	0.00	0.00	0.00	1,000,000.00	0.00
INGRESOS DEVENGADOS POR PARTICIPACIONES Y APORTACIONES FEDERALES	1,000,000.00	0.00	0.00	0.00	1,000,000.00	0.00
DEUDORES POR ANTICIPOS DE TESORERIA A CORTO PLAZO	37,660.44	0.00	100,181.69	92,254.69	45,587.44	0.00
DEUDORES POR FONDOS REVOLVENTES	37,660.44	0.00	100,181.69	92,254.69	45,587.44	0.00
PRESTAMOS OTORGADOS A CORTO PLAZO	18,558,411.74	0.00	523,614.00	290,800.00	18,791,225.74	0.00
PRÉSTAMOS AL SECTOR PÚBLICO	18,558,411.74	0.00	523,614.00	290,800.00	18,791,225.74	0.00
<b>TOTAL</b>	<b>22,059,954.27</b>	<b>0.00</b>	<b>799,023.67</b>	<b>525,738.97</b>	<b>22,333,238.97</b>	<b>0.00</b>

"2024, AÑO DEL BICENTENARIO DE LA CREACIÓN DEL TERRITORIO DE COLIMA"

"H. Ayuntamiento Coquimatlán, Colima"

Reforma S/N y Jesús Alcaraz, Coquimatlán, Col., Tel: 312 207 89 66, 312 207 92 58 C. P. 28400.





# COQUIMATLÁN

## H. AYUNTAMIENTO 2021 - 2024

### Bienes Inmuebles, Infraestructura y Construcciones en Proceso.


3. Corresponde al Activo No Circulante, al cierre del mes de junio 2024 arroja un saldo de \$235,726,298.76, las cuales se conforman principalmente por los bienes adquiridos y construcciones en proceso en bienes de dominio público.

CUENTA	Saldo Anterior		Movimientos		Saldo Actual	
	Debe	Haber	Debe	Haber	Debe	Haber
<b>BIENES INMUEBLES, INFRAESTRUCTURA Y CONSTRUCCIONES EN PROCESO</b>	<b>235,726,298.76</b>	<b>0.00</b>	<b>0.00</b>	<b>0.00</b>	<b>235,726,298.76</b>	<b>0.00</b>
VIVIENDAS	6,624,464.03	0.00	0.00	0.00	6,624,464.03	0.00
VIVIENDAS EN ZONAS MARGINADAS	4,174,464.03	0.00	0.00	0.00	4,174,464.03	0.00
OTRAS VIVIENDAS PARA FINES DEL ENTE PÚBLICO	2,450,000.00	0.00	0.00	0.00	2,450,000.00	0.00
EDIFICIOS NO HABITACIONALES	10,694,900.32	0.00	0.00	0.00	10,694,900.32	0.00
UNIDADES DEPORTIVAS, PARQUES Y JARDINES	10,706,239.72	0.00	0.00	0.00	10,706,239.72	0.00
ESTACIONAMIENTOS Y APARCADEROS	0.00	11,339.40	0.00	0.00	0.00	11,339.40
CONSTRUCCIONES EN PROCESO EN BIENES DE DOMINIO PÚBLICO	191,219,083.36	0.00	0.00	0.00	191,219,083.36	0.00
EDIFICACIÓN HABITACIONAL EN PROCESO	10,667,296.46	0.00	0.00	0.00	10,667,296.46	0.00
EDIFICACIÓN NO HABITACIONAL EN PROCESO	20,162,916.69	0.00	0.00	0.00	20,162,916.69	0.00
CONSTRUCCIÓN DE OBRAS PARA EL ABASTECIMIENTO DE AGUA, PETRÓLEO, GAS, ELECTRICIDAD Y TELECOMUNICACIONES EN PROCESO	17,189,529.64	0.00	0.00	0.00	17,189,529.64	0.00
DIVISIÓN DE TERRENOS Y CONSTRUCCIÓN DE OBRAS DE URBANIZACIÓN EN PROCESO	123,576,670.37	0.00	0.00	0.00	123,576,670.37	0.00
CONSTRUCCIÓN DE VÍAS DE COMUNICACIÓN EN PROCESO	4,499,678.75	0.00	0.00	0.00	4,499,678.75	0.00
OTRAS CONSTRUCCIONES DE INGENIERÍA CIVIL U OBRA PESADA EN PROCESO	7,410,135.56	0.00	0.00	0.00	7,410,135.56	0.00
INSTALACIONES Y EQUIPAMIENTO EN CONSTRUCCIONES EN PROCESO	4,274,592.41	0.00	0.00	0.00	4,274,592.41	0.00
TRABAJOS DE ACABADOS EN EDIFICACIONES Y OTROS TRABAJOS ESPECIALIZADOS EN PROCESO	3,438,263.48	0.00	0.00	0.00	3,438,263.48	0.00
CONSTRUCCIONES EN PROCESO EN BIENES PROPIOS	27,187,851.05	0.00	0.00	0.00	27,187,851.05	0.00
CONSTRUCCIÓN DE OBRAS PARA EL ABASTECIMIENTO DE AGUA, PETRÓLEO, GAS, ELECTRICIDAD Y TELECOMUNICACIONES EN PROCESO	811,920.95	0.00	0.00	0.00	811,920.95	0.00
DIVISIÓN DE TERRENOS Y CONSTRUCCIÓN DE OBRAS DE URBANIZACIÓN EN PROCESO	7,583,072.18	0.00	0.00	0.00	7,583,072.18	0.00
OTRAS CONSTRUCCIONES DE INGENIERÍA CIVIL U OBRA PESADA EN PROCESO	4,894,008.45	0.00	0.00	0.00	4,894,008.45	0.00
INSTALACIONES Y EQUIPAMIENTO EN CONSTRUCCIONES EN PROCESO	357,567.56	0.00	0.00	0.00	357,567.56	0.00
TRABAJOS DE ACABADOS EN EDIFICACIONES Y OTROS TRABAJOS ESPECIALIZADOS EN PROCESO	13,541,281.91	0.00	0.00	0.00	13,541,281.91	0.00
<b>TOTAL</b>	<b>235,737,638.16</b>	<b>11,339.40</b>	<b>0.00</b>	<b>0.00</b>	<b>235,737,638.16</b>	<b>11,339.40</b>

“2024, AÑO DEL BICENTENARIO DE LA CREACIÓN DEL TERRITORIO DE COLIMA”

“H. Ayuntamiento Coquimatlán, Colima”

Reforma S/N y Jesús Alcaraz, Coquimatlán, Col., Tel: 312 207 89 66, 312 207 92 58 C. P. 28400.



# COQUIMATLÁN

## H. AYUNTAMIENTO 2021 - 2024

### Bienes Muebles.

4. Estos de igual forma pertenecen al Activo No Circulante y representan las existencias de Mobiliario y Equipo, Equipo de Transporte, Equipo de Defensa y Seguridad, así como también la Maquinaria y otras Herramientas necesaria para la operación, la cual al cierre del mes de junio de 2024 tiene un saldo de \$18,503,721.42

CUENTA	Saldo Anterior		Movimientos		Saldo Actual	
	Debe	Haber	Debe	Haber	Debe	Haber
<b>BIENES MUEBLES</b>	<b>18,493,887.59</b>	<b>0.00</b>	<b>9,833.83</b>	<b>0.00</b>	<b>18,503,721.42</b>	<b>0.00</b>
MOBILIARIO Y EQUIPO DE ADMINISTRACIÓN	16,144,491.14	0.00	9,833.83	0.00	16,154,324.97	0.00
MOBILIARIO Y EQUIPO EDUCACIONAL Y RECREATIVO	976,786.99	0.00	0.00	0.00	976,786.99	0.00
EQUIPO DE DEFENSA Y SEGURIDAD	1,372,609.46	0.00	0.00	0.00	1,372,609.46	0.00
<b>TOTAL</b>	<b>18,493,887.59</b>	<b>0.00</b>	<b>9,833.83</b>	<b>0.00</b>	<b>18,503,721.42</b>	<b>0.00</b>

### Activos Intangibles.

5. Representa el SOFTWARE de los sistemas de administración del Municipio, con un saldo al cierre del mes de Junio 2023 por el monto de \$21,802.00.

### PASIVO

#### Cuentas por Pagar a Corto Plazo.

6. Este rubro acumula al Pasivo Circulante integrado por Servicios Personales por Pagar, Proveedores, Retenciones y Contribuciones por Pagar, entre otros, al cierre del mes de junio 2024 tiene un saldo por la cantidad de \$32,729,613.14

CUENTA	Saldo Anterior		Movimientos		Saldo Actual	
	Debe	Haber	Debe	Haber	Debe	Haber
<b>CUENTAS POR PAGAR A CORTO PLAZO</b>	<b>0.00</b>	<b>30,334,499.09</b>	<b>12,238,168.70</b>	<b>14,633,282.75</b>	<b>0.00</b>	<b>32,729,613.14</b>
SERVICIOS PERSONALES POR PAGAR A CORTO PLAZO	0.00	13,454,892.31	4,123,985.47	5,221,431.01	0.00	14,552,337.85
PROVEEDORES POR PAGAR A CORTO PLAZO	307,111.52	0.00	1,904,621.38	2,043,241.07	168,491.83	0.00
CONTRATISTAS POR OBRAS PÚBLICAS POR PAGAR A CORTO PLAZO	0.00	470,608.02	2,351,363.04	4,781,511.13	0.00	2,900,756.11
TRANSFERENCIAS OTORGADAS POR PAGAR A CORTO PLAZO	0.00	404,705.68	777,666.66	777,666.66	0.00	404,705.68
RETENCIONES Y CONTRIBUCIONES POR PAGAR A CORTO PLAZO	0.00	13,954,690.66	2,716,339.26	1,742,495.28	0.00	12,980,846.68
DEVOLUCIONES DE LA LEY DE INGRESO POR PAGAR A CORTO PLAZO	0.00	108,628.20	0.00	0.00	0.00	108,628.20
OTRAS CUENTAS POR PAGAR A CORTO PLAZO	0.00	2,248,085.74	364,192.89	66,937.60	0.00	1,950,830.45
<b>TOTAL</b>	<b>307,111.52</b>	<b>30,641,610.61</b>	<b>12,238,168.70</b>	<b>14,633,282.75</b>	<b>168,491.83</b>	<b>32,898,104.97</b>


### Porción a Corto Plazo de la Deuda Pública Interna.

7. Representa el saldo de la deuda que se tiene contratada con Banca BANBAJIO, y el saldo que se tiene al cierre de la cuenta pública del mes de junio 2024 es de \$6,294,828.06, como se muestra en la siguiente tabla:

"2024, AÑO DEL BICENTENARIO DE LA CREACIÓN DEL TERRITORIO DE COLIMA"

"H. Ayuntamiento Coquimatlán, Colima"

Reforma S/N y Jesús Alcaraz, Coquimatlán, Col., Tel: 312 207 89 66, 312 207 92 58 C. P. 28400.



# COQUIMATLÁN

## H. AYUNTAMIENTO 2021 - 2024

CUENTA	Saldo Anterior		Movimientos		Saldo Actual	
	Debe	Haber	Debe	Haber	Debe	Haber
PORCIÓN A CORTO PLAZO DE LA DEUDA PÚBLICA INTERNA	0.00	6,395,107.94	100,279.88	0.00	0.00	6,294,828.06
<b>TOTAL</b>	<b>0.00</b>	<b>6,395,107.94</b>	<b>100,279.88</b>	<b>0.00</b>	<b>0.00</b>	<b>6,294,828.06</b>

*Otras Provisiones a Corto Plazo.*

**Hacienda Pública/Patrimonio.**


8. El Patrimonio Contribuido al cierre del mes de junio 2024 es por la cantidad de \$12,978,170.33, y el Patrimonio Generado refleja un total de \$242,420,393.25 se detallan los resultados de ejercicios anteriores al 2024.

CUENTA	Saldo Anterior		Movimientos		Saldo Actual	
	Debe	Haber	Debe	Haber	Debe	Haber
<b>HACIENDA PUBLICA/PATRIMONIO</b>	<b>0.00</b>	<b>242,420,393.25</b>	<b>0.00</b>	<b>0.00</b>	<b>0.00</b>	<b>242,420,393.25</b>
<b>HACIENDA PUBLICA/PATRIMONIO GENERADO</b>	<b>0.00</b>	<b>229,442,222.92</b>	<b>0.00</b>	<b>0.00</b>	<b>0.00</b>	<b>229,442,222.92</b>
<b>RESULTADOS DE EJERCICIOS ANTERIORES</b>	<b>9,908,965.82</b>	<b>0.00</b>	<b>0.00</b>	<b>0.00</b>	<b>9,908,965.82</b>	<b>0.00</b>
RESULTADO EJERCICIO 2006	0.00	4,148,484.46	0.00	0.00	0.00	4,148,484.46
RESULTADO EJERCICIO 2008	1,903,753.14	0.00	0.00	0.00	1,903,753.14	0.00
RESULTADO EJERCICIO 2009	0.00	1,516,535.05	0.00	0.00	0.00	1,516,535.05
RESULTADO EJERCICIO 2010	0.00	627,569.94	0.00	0.00	0.00	627,569.94
RESULTADO EJERCICIO 2011	489,733.84	0.00	0.00	0.00	489,733.84	0.00
SUP O DEF 1990	86,476.40	0.00	0.00	0.00	86,476.40	0.00
SUP O DEF 1991	238,128.61	0.00	0.00	0.00	238,128.61	0.00
SUP O DEF 1992	419,074.88	0.00	0.00	0.00	419,074.88	0.00
SUP O DEF 1993	396,403.36	0.00	0.00	0.00	396,403.36	0.00
SUP O DEF 1994	105,595.46	0.00	0.00	0.00	105,595.46	0.00
SUP O DEF 1995	360,950.40	0.00	0.00	0.00	360,950.40	0.00
SUP O DEF 1996	0.00	2,428,046.29	0.00	0.00	0.00	2,428,046.29
SUP O DEF 1997	0.00	1,077,382.20	0.00	0.00	0.00	1,077,382.20
SUP O DEF 1998	0.00	1,574,368.51	0.00	0.00	0.00	1,574,368.51
SUP O DEF 1999	0.00	684,511.01	0.00	0.00	0.00	684,511.01
SUP O DEF 2000	5,830,439.30	0.00	0.00	0.00	5,830,439.30	0.00
SUP O DEF 2001	0.00	1,910,777.48	0.00	0.00	0.00	1,910,777.48
SUP O DEF 2002	962,044.80	0.00	0.00	0.00	962,044.80	0.00
RESULTADO EJERCICIO 2003	0.00	3,342,415.89	0.00	0.00	0.00	3,342,415.89
RESULTADO EJERCICIO 2004	1,173,042.82	0.00	0.00	0.00	1,173,042.82	0.00
RESULTADO EJER ANTERIORES	1,256,399.24	0.00	0.00	0.00	1,256,399.24	0.00
RESULTADO EJERCICIO 2005	4,731,841.54	0.00	0.00	0.00	4,731,841.54	0.00
RESULTADO EJERCICIO 2007	1,177,302.95	0.00	0.00	0.00	1,177,302.95	0.00
RESULTADO EJERCICIO 2012	0.00	6,922,022.42	0.00	0.00	0.00	6,922,022.42

“2024, AÑO DEL BICENTENARIO DE LA CREACIÓN DEL TERRITORIO DE COLIMA”

“H. Ayuntamiento Coquimatlán, Colima”

Reforma S/N y Jesús Alcaraz, Coquimatlán, Col., Tel: 312 207 89 66, 312 207 92 58 C. P. 28400.



# COQUIMATLÁN

H. AYUNTAMIENTO 2021 - 2024

RESULTADO EJERCICIO 2013	0.00	12,415,423.13	0.00	0.00	0.00	12,415,423.13
RESULTADO EJERCICIO 2014	0.00	9,516,809.56	0.00	0.00	0.00	9,516,809.56
RESULTADO EJERCICIO 2015	0.00	17,039,697.24	0.00	0.00	0.00	17,039,697.24
RESULTADO EJERCICIO 2016	0.00	21,320,636.38	0.00	0.00	0.00	21,320,636.38
RESULTADO EJERCICIO 2017	0.00	23,836,506.21	0.00	0.00	0.00	23,836,506.21
RESULTADO EJERCICIO 2018	0.00	28,673,617.28	0.00	0.00	0.00	28,673,617.28
RESULTADO EJERCICIO 2019	0.00	23,555,679.81	0.00	0.00	0.00	23,555,679.81
RESULTADO EJERCICIO 2020	0.00	17,412,672.64	0.00	0.00	0.00	17,412,672.64
RESULTADO EJERCICIO 2021	0.00	31,392,481.89	0.00	0.00	0.00	31,392,481.89
RESULTADO EJERCICIO 2022	0.00	49,086,738.09	0.00	0.00	0.00	49,086,738.09
RESULTADO EJERCICIO 2023	0.00	12,978,170.33	0.00	0.00	0.00	12,978,170.33
RESERVAS	0.00	12,978,170.33	0.00	0.00	0.00	12,978,170.33
RESERVAS DE PATRIMONIO	29,040,152.56	271,460,545.81	0.00	0.00	29,040,152.56	271,460,545.81
<b>TOTAL</b>	<b>0.00</b>	<b>242,420,393.25</b>	<b>0.00</b>	<b>0.00</b>	<b>0.00</b>	<b>242,420,393.25</b>

## II. NOTAS AL ESTADO DE ACTIVIDADES

### Ingresos de Gestión


Se integran de los Rubros de Ingreso que se detallan en la tabla al mes de junio 2024 por la cantidad de \$14,544,519.41

Descripción	Importe
<b>INGRESOS Y OTROS BENEFICIOS</b>	
INGRESOS DE GESTIÓN	1,443,151.78
IMPUESTOS	
IMPUESTOS SOBRE LOS INGRESOS	0.00
IMPUESTOS SOBRE EL PATRIMONIO	353,856.12
IMPUESTOS SOBRE LA PRODUCCIÓN, EL CONSUMO Y LAS TRANSACCIONES	293,510.41
ACCESORIOS DE IMPUESTOS	66,795.59
DERECHOS	
DERECHOS POR EL USO, GOCE, APROVECHAMIENTO O EXPLOTACIÓN DE BIENES DE DOMINIO PÚBLICO	21,605.60
DERECHOS POR PRESTACIÓN DE SERVICIOS	370,731.03
ACCESORIOS DE DERECHOS	0.00
OTROS DERECHOS	309,779.14
PRODUCTOS	
PRODUCTOS	16,770.92
APROVECHAMIENTOS	
MULTAS	8,065.61
INDEMNIZACIONES	2,037.36
OTROS APROVECHAMIENTOS	0.00
PARTICIPACIONES, APORTACIONES, CONVENIOS, INCENTIVOS DERIVADOS DE LA COLABORACIÓN FISCAL, FONDOS DISTINTOS DE APORTACIONES, TRANSFERENCIAS, ASIGNACIONES, SUBSIDIOS Y SUBVENCIONES, Y PENSIONES Y JUBILACIONES	13,101,367.63

"2024, AÑO DEL BICENTENARIO DE LA CREACIÓN DEL TERRITORIO DE COLIMA"

**"H. Ayuntamiento Coquimatlán, Colima"**

Reforma S/N y Jesús Alcaraz, Coquimatlán, Col., Tel: 312 207 89 66, 312 207 92 58 C. P. 28400.



# COQUIMATLÁN

## H. AYUNTAMIENTO 2021 - 2024

PARTICIPACIONES, APORTACIONES, CONVENIOS, INCENTIVOS DERIVADOS DE LA COLABORACIÓN FISCAL Y FONDOS DISTINTOS DE APORTACIONES	
PARTICIPACIONES	8,609,582.63
APORTACIONES	4,491,785.00
CONVENIOS	0.00
<b>TOTAL DE INGRESOS Y OTROS BENEFICIOS</b>	<b>14,544,519.41</b>

### Participaciones y Aportaciones

- El saldo al mes de junio 2024 de esta cuenta se integra de conformidad a lo expresado en la siguiente tabla y asciende a la cantidad de \$59,560,880.34

CUENTA	Saldo Anterior		Movimientos		Saldo Actual	
	Debe	Haber	Debe	Haber	Debe	Haber
PARTICIPACIONES, APORTACIONES, CONVENIOS, INCENTIVOS DERIVADOS DE LA COLABORACIÓN FISCAL Y FONDOS DISTINTOS DE APORTACIONES	0.00	59,560,880.34	0.00	13,101,367.63	0.00	72,662,247.97
<b>PARTICIPACIONES</b>	<b>0.00</b>	<b>40,014,748.34</b>	<b>0.00</b>	<b>8,609,582.63</b>	<b>0.00</b>	<b>48,624,330.97</b>
PARTICIPACIONES	0.00	26,393,663.68	0.00	5,814,475.81	0.00	32,208,139.49
FONDO GENERAL DE PARTICIPACIONES	0.00	7,852,488.46	0.00	1,557,575.59	0.00	9,410,064.05
FONDO DE FOMENTO MUNICIPAL	0.00	622,182.92	0.00	125,369.70	0.00	747,552.62
ISAN	0.00	786,169.01	0.00	108,345.01	0.00	894,514.02
IEPS	0.00	1,318,593.14	0.00	131,072.95	0.00	1,449,666.09
FONDO DE FISCALIZACIÓN	0.00	1,501,093.37	0.00	307,729.36	0.00	1,808,822.73
IEPS GASOLINA Y DIESEL	0.00	1,540,557.76	0.00	565,014.21	0.00	2,105,571.97
FONDO DE ISR	0.00	19,546,132.00	0.00	4,491,785.00	0.00	24,037,917.00
APORTACIONES	0.00	11,651,172.00	0.00	2,912,793.00	0.00	14,563,965.00
FONDO DE APORTACIÓN PARA EL FORTALECIMIENTO DE LOS MUNICIPIOS	0.00	7,894,960.00	0.00	1,578,992.00	0.00	9,473,952.00
<b>TOTAL</b>	<b>0.00</b>	<b>59,560,880.34</b>	<b>0.00</b>	<b>13,101,367.63</b>	<b>0.00</b>	<b>72,662,247.97</b>

### Gastos y Otras Pérdidas


- Se integra por las cuentas de gastos de Servicios Personales, Materiales y Suministros, Servicios Generales, Transferencia, Asignaciones, Subsidios y Otras Ayudas, Participaciones y Aportaciones e Intereses, Comisiones y Otros Gastos como se muestra en la tabla y su saldo al cierre del mes de junio 2024 ascienden a la cantidad de \$47,830,000.14

CUENTA	Saldo Anterior		Movimientos		Saldo Actual	
	Debe	Haber	Debe	Haber	Debe	Haber
<b>GASTOS Y OTRAS PÉRDIDAS</b>	<b>39,478,135.49</b>	<b>0.00</b>	<b>8,409,340.18</b>	<b>57,475.53</b>	<b>47,830,000.14</b>	<b>0.00</b>
<b>GASTOS DE FUNCIONAMIENTO</b>	<b>31,752,942.45</b>	<b>0.00</b>	<b>6,918,989.14</b>	<b>57,475.53</b>	<b>38,614,456.06</b>	<b>0.00</b>
<b>SERVICIOS PERSONALES</b>	<b>24,574,754.33</b>	<b>0.00</b>	<b>5,440,597.97</b>	<b>17,088.21</b>	<b>29,998,264.09</b>	<b>0.00</b>
REMUNERACIONES AL PERSONAL DE CARÁCTER PERMANENTE	12,870,100.66	0.00	2,493,055.72	5,764.84	15,357,391.54	0.00
REMUNERACIONES AL PERSONAL DE CARÁCTER TRANSITORIO	68,772.20	0.00	29,844.64	0.00	98,616.84	0.00
REMUNERACIONES ADICIONALES Y ESPECIALES	2,320,513.07	0.00	520,889.09	10,706.59	2,830,695.57	0.00
SEGURIDAD SOCIAL	1,686,503.89	0.00	782,911.85	0.00	2,469,415.74	0.00
OTRAS PRESTACIONES SOCIALES Y ECONOMICAS	6,754,555.01	0.00	1,440,291.59	616.78	8,194,229.82	0.00

"2024, AÑO DEL BICENTENARIO DE LA CREACIÓN DEL TERRITORIO DE COLIMA"

"H. Ayuntamiento Coquimatlán, Colima"

Reforma S/N y Jesús Alcaraz, Coquimatlán, Col., Tel: 312 207 89 66, 312 207 92 58 C. P. 28400.



# COQUIMATLÁN

H. AYUNTAMIENTO 2021 - 2024

PAGO DE ESTIMULOS A SERVIDORES PUBLICOS	874,309.50	0.00	173,605.08	0.00	1,047,914.58	0.00
<b>MATERIALES Y SUMINISTROS</b>	<b>2,392,383.41</b>	<b>0.00</b>	<b>400,546.68</b>	<b>6,174.92</b>	<b>2,786,755.17</b>	<b>0.00</b>
MATERIALES DE ADMINISTRACION, EMISION DE DOCUMENTOS Y ARTICULOS OFICIALES	231,951.72	0.00	33,308.98	0.00	265,260.70	0.00
MATERIALES Y ARTICULOS DE CONSTRUCCION Y DE REPARACION	157,264.22	0.00	1,465.19	4,205.50	154,523.91	0.00
PRODUCTOS QUIMICOS, FARMACEUTICOS Y DE LABORATORIO	4,959.34	0.00	0.00	0.00	4,959.34	0.00
COMBUSTIBLES, LUBRICANTES Y ADITIVOS	1,730,450.52	0.00	344,645.35	0.00	2,075,095.87	0.00
VESTUARIO, BLANCOS, PRENDAS DE PROTECCION Y ARTICULOS DEPORTIVOS	200,923.30	0.00	1,252.80	0.00	202,176.10	0.00
MATERIALES Y SUMINISTROS PARA SEGURIDAD	22,625.20	0.00	19,070.00	0.00	41,695.20	0.00
HERRAMIENTAS, REFACCIONES Y ACCESORIOS MENORES	44,209.11	0.00	804.36	1,969.42	43,044.05	0.00
<b>SERVICIOS GENERALES</b>	<b>4,785,804.71</b>	<b>0.00</b>	<b>1,077,844.49</b>	<b>34,212.40</b>	<b>5,829,436.80</b>	<b>0.00</b>
SERVICIOS BÁSICOS	1,489,917.28	0.00	307,221.71	0.00	1,797,138.99	0.00
SERVICIOS DE ARRENDAMIENTO	126,905.60	0.00	18,508.00	0.00	145,413.60	0.00
SERVICIOS PROFESIONALES, CIENTÍFICOS Y TÉCNICOS Y OTROS SERVICIOS	66,617.92	0.00	17,929.48	0.00	84,547.40	0.00
SERVICIOS FINANCIEROS, BANCARIOS Y COMERCIALES	44,079.44	0.00	5,169.61	0.00	49,249.05	0.00
SERVICIOS DE INSTALACIÓN, REPARACION, MANTENIMIENTO Y CONSERVACION	1,550,663.93	0.00	598,988.91	21,000.00	2,128,652.84	0.00
SERVICIOS OFICIALES	1,436,924.30	0.00	111,421.50	13,212.40	1,535,133.40	0.00
OTROS SERVICIOS GENERALES	70,696.24	0.00	18,605.28	0.00	89,301.52	0.00
<b>TRANSFERENCIAS, ASIGNACIONES, SUBSIDIOS Y OTRAS AYUDAS</b>	<b>7,488,973.80</b>	<b>0.00</b>	<b>1,430,991.51</b>	<b>0.00</b>	<b>8,919,965.31</b>	<b>0.00</b>
TRANSFERENCIAS AL RESTO DEL SECTOR PUBLICO	3,833,333.30	0.00	766,666.66	0.00	4,599,999.96	0.00
TRANSFERENCIAS A ENTIDADES FEDERATIVAS Y MUNICIPIOS	3,833,333.30	0.00	766,666.66	0.00	4,599,999.96	0.00
AYUDAS SOCIALES	141,100.00	0.00	32,100.00	0.00	173,200.00	0.00
AYUDAS SOCIALES A PERSONAS	53,100.00	0.00	14,500.00	0.00	67,600.00	0.00
AYUDAS SOCIALES A INSTITUCIONES	88,000.00	0.00	17,600.00	0.00	105,600.00	0.00
PENSIONES Y JUBILACIONES	3,514,540.50	0.00	632,224.85	0.00	4,146,765.35	0.00
JUBILACIONES	3,514,540.50	0.00	632,224.85	0.00	4,146,765.35	0.00
<b>INTERESES, COMISIONES Y OTROS GASTOS DE LA DEUDA PÚBLICA</b>	<b>236,219.24</b>	<b>0.00</b>	<b>59,359.53</b>	<b>0.00</b>	<b>295,578.77</b>	<b>0.00</b>
INTERESES DE LA DEUDA PUBLICA	236,219.24	0.00	59,359.53	0.00	295,578.77	0.00
INTERESES DE LA DEUDA PUBLICA INTERNA	236,219.24	0.00	59,359.53	0.00	295,578.77	0.00
<b>TOTAL</b>	<b>39,478,135.49</b>	<b>0.00</b>	<b>8,409,340.18</b>	<b>57,475.53</b>	<b>47,830,000.14</b>	<b>0.00</b>

### III. NOTAS AL ESTADO DE VARIACION EN LA HACIENDA PUBLICA

1. Se informa de manera agrupada, acerca de las modificaciones al patrimonio contribuido.


No Existen modificaciones al Patrimonio Contribuido

2. Se informará de manera agrupada, acerca del monto y procedencia de los recursos que modifican al patrimonio generado.

“2024, AÑO DEL BICENTENARIO DE LA CREACIÓN DEL TERRITORIO DE COLIMA”

“H. Ayuntamiento Coquimatlán, Colima”

Reforma S/N y Jesús Alcaraz, Coquimatlán, Col., Tel: 312 207 89 66, 312 207 92 58 C. P. 28400.



# COQUIMATLÁN

## H. AYUNTAMIENTO 2021 - 2024

Se informa de manera agrupada, acerca del monto al 30 de junio del 2024 así como la procedencia de los recursos que modifican a la Hacienda Pública generada:

CUESTA	Saldo Anterior		Movimientos		Saldo Actual	
	Debe	Haber	Debe	Haber	Debe	Haber
<b>HACIENDA PUBLICA/ PATRIMONIO</b>	<b>0.00</b>	<b>242,420,393.25</b>	<b>0.00</b>	<b>0.00</b>	<b>0.00</b>	<b>242,420,393.25</b>
HACIENDA PUBLICA/ PATRIMONIO GENERADO	0.00	229,442,222.92	0.00	0.00	0.00	229,442,222.92
RESULTADOS DE EJERCICIOS ANTERIORES	0.00	12,978,170.33	0.00	0.00	0.00	12,978,170.33
RESERVAS	0.00	242,420,393.25	0.00	0.00	0.00	242,420,393.25
<b>TOTAL</b>	<b>0.00</b>	<b>242,420,393.25</b>	<b>0.00</b>	<b>0.00</b>	<b>0.00</b>	<b>242,420,393.25</b>

#### IV. NOTAS AL ESTADO DE FLUJO DE EFECTIVO

##### Efectivo y equivalentes

- Análisis de los saldos inicial y final que figuran en la última parte del Estado de Flujo de Efectivo en la cuenta de efectivo y equivalentes es como sigue:

CUESTA	Saldo Anterior		Movimientos		Saldo Actual	
	Debe	Haber	Debe	Haber	Debe	Haber
<b>EFFECTIVO Y EQUIVALENTES</b>	<b>34,194,188.53</b>	<b>0.00</b>	<b>15,075,550.73</b>	<b>11,106,776.62</b>	<b>38,162,962.64</b>	<b>0.00</b>
FONDOS DE CAJA	0.00	0.00	2,165.50	2,165.50	0.00	0.00
BANCOS/ TESORERIA	34,182,198.03	0.00	15,073,385.23	11,104,611.12	38,150,972.14	0.00
CUENTAS BANCARIAS TESORERIA MUNICIPAL	34,182,198.03	0.00	15,073,385.23	11,104,611.12	38,150,972.14	0.00
<b>DEPOSITOS DE FONDOS DE TERCEROS EN GARANTÍA Y/O ADMINISTRACIÓN</b>	<b>11,990.50</b>	<b>0.00</b>	<b>0.00</b>	<b>0.00</b>	<b>11,990.50</b>	<b>0.00</b>
DEPÓSITOS DE FONDOS DE TERCEROS EN GARANTÍA	11,990.50	0.00	0.00	0.00	11,990.50	0.00
<b>TOTAL</b>	<b>34,194,188.53</b>	<b>0.00</b>	<b>15,075,550.73</b>	<b>11,106,776.62</b>	<b>38,162,962.64</b>	<b>0.00</b>


- Adquisiciones de bienes muebles e inmuebles con su monto global al 30 de junio de 2024 y, en su caso, el porcentaje de estas adquisiciones que fueron realizadas mediante subsidios de capital del sector central. Adicionalmente, se revela el importe de los pagos que durante el ejercicio se hicieron por la compra de los elementos citados:

CUESTA	Saldo Anterior		Movimientos		Saldo Actual	
	Debe	Haber	Debe	Haber	Debe	Haber
<b>BIENES INMUEBLES, INFRAESTRUCTURA Y CONSTRUCCIONES EN PROCESO</b>	<b>235,726,298.76</b>	<b>0.00</b>	<b>0.00</b>	<b>0.00</b>	<b>235,726,298.76</b>	<b>0.00</b>
VIVIENDAS	6,624,464.03	0.00	0.00	0.00	6,624,464.03	0.00
VIVIENDAS EN ZONAS MARGINADAS	4,174,464.03	0.00	0.00	0.00	4,174,464.03	0.00
OTRAS VIVIENDAS PARA FINES DEL ENTE PÚBLICO	2,450,000.00	0.00	0.00	0.00	2,450,000.00	0.00
EDIFICIOS NO HABITACIONALES	10,694,900.32	0.00	0.00	0.00	10,694,900.32	0.00
UNIDADES DEPORTIVAS, PARQUES Y JARDINES	10,706,239.72	0.00	0.00	0.00	10,706,239.72	0.00
ESTACIONAMIENTOS Y APARCADEROS	0.00	11,339.40	0.00	0.00	0.00	11,339.40
CONSTRUCCIONES EN PROCESO EN BIENES DE DOMINIO PÚBLICO	191,219,083.36	0.00	0.00	0.00	191,219,083.36	0.00
EDIFICACIÓN HABITACIONAL EN PROCESO	10,667,296.46	0.00	0.00	0.00	10,667,296.46	0.00
EDIFICACIÓN NO HABITACIONAL EN PROCESO	20,162,916.69	0.00	0.00	0.00	20,162,916.69	0.00

"2024, AÑO DEL BICENTENARIO DE LA CREACIÓN DEL TERRITORIO DE COLIMA"

"H. Ayuntamiento Coquimatlán, Colima"

Reforma S/N y Jesús Alcaraz, Coquimatlán, Col., Tel: 312 207 89 66, 312 207 92 58 C. P. 28400.



# COQUIMATLÁN

H. AYUNTAMIENTO 2021 - 2024

CONSTRUCCIÓN DE OBRAS PARA EL ABASTECIMIENTO DE AGUA, PETRÓLEO, GAS, ELECTRICIDAD Y TELECOMUNICACIONES EN PROCESO	17,189,529.64	0.00	0.00	0.00	17,189,529.64	0.00
DIVISIÓN DE TERRENOS Y CONSTRUCCIÓN DE OBRAS DE URBANIZACIÓN EN PROCESO	123,576,670.37	0.00	0.00	0.00	123,576,670.37	0.00
CONSTRUCCIÓN DE VÍAS DE COMUNICACIÓN EN PROCESO	4,499,678.75	0.00	0.00	0.00	4,499,678.75	0.00
OTRAS CONSTRUCCIONES DE INGENIERÍA CIVIL U OBRA PESADA EN PROCESO	7,410,135.56	0.00	0.00	0.00	7,410,135.56	0.00
INSTALACIONES Y EQUIPAMIENTO EN CONSTRUCCIONES EN PROCESO	4,274,592.41	0.00	0.00	0.00	4,274,592.41	0.00
TRABAJOS DE ACABADOS EN EDIFICACIONES Y OTROS TRABAJOS ESPECIALIZADOS EN PROCESO	3,438,263.48	0.00	0.00	0.00	3,438,263.48	0.00
CONSTRUCCIONES EN PROCESO EN BIENES PROPIOS	27,187,851.05	0.00	0.00	0.00	27,187,851.05	0.00
CONSTRUCCIÓN DE OBRAS PARA EL ABASTECIMIENTO DE AGUA, PETRÓLEO, GAS, ELECTRICIDAD Y TELECOMUNICACIONES EN PROCESO	811,920.95	0.00	0.00	0.00	811,920.95	0.00
DIVISIÓN DE TERRENOS Y CONSTRUCCIÓN DE OBRAS DE URBANIZACIÓN EN PROCESO	7,583,072.18	0.00	0.00	0.00	7,583,072.18	0.00
OTRAS CONSTRUCCIONES DE INGENIERÍA CIVIL U OBRA PESADA EN PROCESO	4,894,008.45	0.00	0.00	0.00	4,894,008.45	0.00
INSTALACIONES Y EQUIPAMIENTO EN CONSTRUCCIONES EN PROCESO	357,567.56	0.00	0.00	0.00	357,567.56	0.00
TRABAJOS DE ACABADOS EN EDIFICACIONES Y OTROS TRABAJOS ESPECIALIZADOS EN PROCESO	13,541,281.91	0.00	0.00	0.00	13,541,281.91	0.00
<b>TOTAL</b>	<b>235,737,638.16</b>	<b>11,339.40</b>	<b>0.00</b>	<b>0.00</b>	<b>235,737,638.16</b>	<b>11,339.40</b>

Las cuentas de orden se utilizan para registrar movimientos de valores que no afecten o modifiquen el balance del ente contable, sin embargo, su incorporación en libros es necesaria con fines de recordatorio contable, de control y en general sobre los aspectos administrativos, o bien, para consignar sus derechos o responsabilidades contingentes que puedan, o no, presentarse en el futuro.

Las cuentas que se manejan para efectos de estas Notas son las siguientes:

Cuentas de Orden Contables y Presupuestarias:

Contables:

- Valores
- Emisión de obligaciones
- Avales y garantías
- Juicios
- Contratos para Inversión Mediante Proyectos para Prestación de Servicios (PPS) y Similares
- Bienes concesionados o en comodato

Presupuestarias:


- Cuentas de ingresos
- Cuentas de egresos

"2024, AÑO DEL BICENTENARIO DE LA CREACIÓN DEL TERRITORIO DE COLIMA"

"H. Ayuntamiento Coquimatlán, Colima"

Reforma S/N y Jesús Alcaraz, Coquimatlán, Col., Tel: 312 207 89 66, 312 207 92 58 C. P. 28400.





# COQUIMATLÁN

H. AYUNTAMIENTO 2021 - 2024

## B) NOTAS DE GESTION ADMINISTRATIVA

### 1. Introducción

Los Estados Financieros de los entes públicos, proveen de información financiera a los principales usuarios de la misma, entre ellos está la H. Legislatura del Estado de Colima, así como la ciudadanía en general que demanda información sobre la situación contable del Municipio de Coquimatlán, Col.

El objetivo del presente documento es la revelación del contexto y de los aspectos económicos-financieros más relevantes que influyeron en las decisiones del período, que comprende del 1 al 30 de junio de 2024, y que se consideraron en la elaboración de los estados financieros para la junior comprensión de los mismos y sus particularidades.

De esta manera, se informa y explica la respuesta del gobierno a las condiciones relacionadas con la información financiera del período de gestión; además, de exponer aquellas políticas que podrían afectar la toma de decisiones en períodos posteriores.

### 2. Panorama Económico y Financiero

Al mes de junio 2024, el Municipio de Coquimatlán, Col.

### 3. Autorización e Historia

#### a) Fecha de Creación e Historia

Para efectos fiscales se cuenta con un Registro Federal de Contribuyentes MTC850101-LUA, por lo que la Secretaría de Hacienda y Crédito Público reconoce como fecha de creación el 01 (primero) de enero de 1985.

Coquimatlán proviene de las raíces nahuas coqui que quiere decir paloma o torcaza, ma, de maitl que significa mano, tomar o asir, y tian lugar, es decir "Lugar donde se cazan o atrapan torcazas". Existe una segunda acepción: "Lugar donde se hacen redes"; sin embargo, la primera es la más aceptada.

Coquimatlán fue una congregación de stirpe teca y formó parte del señorío de Collimán. Sus habitantes tenían formas esquemáticas de organización sociopolítica con dirigentes cuyo cargo era predominantemente civil; dichos gobernantes dirigían las manifestaciones religiosas y participaban de la autoridad militar que les transmitía el Tlatoani de Collimán.

Coquimatlán comenzó su vida independiente en el siglo XV y fue un pueblo indio establecido entre las márgenes del arroyo de Comalá y el río Armería. La conquista española trajo consigo el sojuzgamiento de los indios y apropiación de la junior parte de sus tierras, las cuales fueron distribuidas en concesiones entre los soldados españoles.

Su nombre original, pronunciado erróneamente como Coximatlán; con la llegada de los conquistadores, cambió a San Pedro Coquimatlán, el cual, al ser arrasado por una creciente del arroyo de Comalá, tuvo que ser trasladado al lugar que hoy ocupa el 19 de JUNIO de 1836; siendo después de su refundación cuando se le empezó a conocer con el nombre actual.

El desarrollo de Coquimatlán se inició a partir de 1889 con la introducción del ferrocarril de vía angosta, mismo que aumentó considerablemente en 1908 con el de vía ancha a Guadalajara.

Los personajes principales que sobresalieron en el desarrollo municipal, entre los años de 1902 y 1922, fueron Faustino Aguilar Zamora, Hilario G. Castañeda y Marcos García. La construcción de la carretera a Colima y caminos vecinales, la introducción del agua potable y la energía eléctrica en 1956-60, aunados a la construcción del sistema de riego y pozos profundos en 1963 y el crecimiento de la agricultura y la ganadería, constituyen factores que propician el auge a Coquimatlán. Desde 1987, la cabecera cuenta con carretera de 4 carriles que une a Colima con los demás estados de la República.

#### b) Principales cambios en su estructura orgánica

Durante el presente ejercicio no se realizaron cambios en la estructura organizacional, quedando está de acuerdo al Reglamento del Gobierno Municipal del Ayuntamiento de Coquimatlán, Colima.

### 4. Organización y Objeto Social

#### a) Objeto Social.

El Municipio es una institución de orden público, base de la división territorial y de la organización política y administrativa del Estado, constituido por una comunidad de personas, establecida en un territorio determinado, cuya finalidad consiste en promover la gestión de sus intereses, proteger y fomentar los valores de la convivencia local y prestar los servicios básicos que ésta requiera. Estará dotado de personalidad jurídica y patrimonio propios, autónomo en su régimen interno y con libre administración de su hacienda.

#### b) Principal actividad.


#### c) Ejercicio fiscal.

Periodo fiscal corresponde del 01 al 30 de junio de 2024.

"2024, AÑO DEL BICENTENARIO DE LA CREACIÓN DEL TERRITORIO DE COLIMA"

"H. Ayuntamiento Coquimatlán, Colima"

Reforma S/N y Jesús Alcaraz, Coquimatlán, Col., Tel: 312 207 89 66, 312 207 92 58 C. P. 28400.



# COQUIMATLÁN

H. AYUNTAMIENTO 2021 - 2024

d) Régimen Jurídico.

Es una institución investida de personalidad jurídica y patrimonio propio, con facultades y capacidad según se establece en el artículo 115 fracción II de la Constitución Política de los Estados Unidos Mexicanos, y que conforme al artículo 91 de la Constitución Política del Estado Libre y Soberano del Colima, El Ayuntamiento es depositario de la función pública municipal y constituye la primera instancia de gobierno, con el propósito de recoger y atender las necesidades colectivas y sociales, así como para articular y promover el desarrollo integral y sustentable del municipio. En tanto el artículo 2 de la Ley del Municipio Libre para el Estado de Colima establece que el municipio es una institución de orden público, base de la división territorial y de la organización política y administrativa del Estado, constituido por una comunidad de personas, establecida en un territorio determinado, cuya finalidad consiste en promover la gestión de sus intereses, proteger y fomentar los valores de la convivencia local y prestar los servicios básicos que ésta requiera. Estará dotado de personalidad jurídica y patrimonio propios, autónomo en su régimen interno y con libre administración de su hacienda, Asimismo, tiene la potestad para normar directamente las materias, funciones, procedimientos y servicios de su competencia, así como para establecer órganos de gobierno propios. Se reconoce la heterogeneidad de los municipios del Estado, lo que deberá reflejarse en su autonomía para conducirse y realizar sus acciones de gobierno en relación a sus condiciones y necesidades y en su artículo 3 de la misma ley, establece que el municipio será administrado y gobernado por el Ayuntamiento

e) Consideraciones fiscales del ente: revelar el tipo de contribuciones que esté obligado a pagar o retener.

f) Estructura organizacional básica.

La estructura organizacional se basa en lo dispuesto por Ley del Municipio Libre del Estado de Colima y el Reglamento del Gobierno Municipal del Ayuntamiento de Coquimatlán, Colima. El Municipio es gobernado por un Ayuntamiento de elección popular, y se compone por 1 Presidente Municipal que política y administrativamente es el representante del Municipio, 8 regidores y 1 Síndico Municipal quien es el representante legal del Ayuntamiento. Fideicomisos, mandatos y análogos de los cuales es fideicomitente o fideicomisario.

## 5. Bases de Preparación de los Estados Financieros

- El Municipio de Coquimatlán cuenta con un sistema de contabilidad gubernamental diseñado en apego a la Ley general de Contabilidad Gubernamental y a los lineamientos emitidos por el Consejo Nacional de Armonización Contable (CONAC) y a las demás disposiciones legales aplicables.
- En lo referente a los postulados básicos, éstos han sido el sustento técnico del registro de las operaciones, la elaboración y presentación de los estados financieros, con la finalidad de uniformar los métodos, procedimientos y prácticas contables, que dan sustento a la configuración del Sistema de Contabilidad Gubernamental.
- Para el caso de la presente Cuenta Pública del Municipio de Coquimatlán, no se ha aplicado alguna Normatividad Supletoria.

## 6. Políticas de Contabilidad Significativas

En cuanto a las políticas contables, se comenta lo siguiente:

- El Municipio de Coquimatlán, no ha efectuado operaciones en el extranjero y no ha tenido efecto alguno en la información financiera gubernamental.
- De la misma manera no existen acciones de Compañías subsidiarias no consolidadas y asociadas. No se tiene una actividad comercial, por lo que no existe Sistema y método de valuación de inventarios y costo de lo vendido.
- En cuanto a las políticas para el cálculo de la reserva actuarial, se tiene el elaborado Gobierno del Estado.
- A la fecha del presente documento, no se han generado nuevas provisiones ni reservas.
- En lo referente a la Depuración y cancelación de saldos, se analizan y se depuran movimientos contables y en su caso cancelación de saldos.

## 7. Posición en Moneda Extranjera y Protección por Riesgo Cambiario

Se informa lo siguiente:

- No se cuenta con activos en moneda extranjera
- No se cuenta con pasivos en moneda extranjera
- No se cuenta con posición en moneda extranjera
- No se opera con tipo de cambio
- En consecuencia, no existe equivalente en moneda nacional

"2024, AÑO DEL BICENTENARIO DE LA CREACIÓN DEL TERRITORIO DE COLIMA"

"H. Ayuntamiento Coquimatlán, Colima"

Reforma S/N y Jesús Alcaraz, Coquimatlán, Col., Tel: 312 207 89 66, 312 207 92 58 C. P. 28400.